

**Helyi  
Esélyegyenlőségi  
Program**

**Nagygyimót Község  
Önkormányzata**



**2025-2030**

## Tartalom

Helyi Esélyegyenlőségi Program (HEP) .....	3
Bevezetés .....	3
A település bemutatása .....	3
Értékeink, küldetésünk.....	9
Célok.....	10
A Helyi Esélyegyenlőségi Program Helyzetelemzése (HEP HE) .....	12
1. Jogszabályi háttér bemutatása .....	12
2. Stratégiai környezet bemutatása.....	12
3. A mélyszegénységben élők és a romák helyzete, esélyegyenlősége.....	14
4. A gyermekek helyzete, esélyegyenlősége, gyermekszegénység.....	35
5. A nők helyzete, esélyegyenlősége.....	54
6. Az idősek helyzete, esélyegyenlősége .....	61
7. A fogyatékkal élők helyzete, esélyegyenlősége.....	68
8. Helyi partnerség, lakossági önszerveződések, civil szervezetek és for-profit szereplők társadalmi felelősségvállalása .....	73
9. A helyi esélyegyenlőségi program nyilvánossága .....	75
A Helyi Esélyegyenlőségi Program Intézkedési Terve (HEP IT).....	76
1. A HEP IT részletei .....	76
<b>A helyzetelemzés megállapításainak összegzése.....</b>	<b>76</b>
Jövőképünk.....	76
2. Összegző táblázat - A Helyi Esélyegyenlőségi Program Intézkedési Terve (HEP IT).....	77
3. Megvalósítás .....	81
<b>3.1 A megvalósítás előkészítése.....</b>	<b>81</b>
<b>3.2 A megvalósítás folyamata .....</b>	<b>81</b>
<b>3.3 Monitoring és visszacsatolás .....</b>	<b>84</b>
<b>3.4 Nyilvánosság.....</b>	<b>84</b>
<b>3.5 Kötelezettségek és felelősség .....</b>	<b>84</b>
<b>3.6 Érvényesülés, módosítás .....</b>	<b>85</b>
4. Elfogadás módja és dátuma.....	86

## Helyi Esélyegyenlőségi Program (HEP)

### Bevezetés

Összhangban az Egyenlő Bánásmódról és az Esélyegyenlőség Előmozdításáról szóló 2003. évi CXXV. törvény, a helyi esélyegyenlőségi programok elkészítésének szabályairól és az esélyegyenlőségi mentorokról szóló **2021.06.30-án módosított 321/2011. (XII. 27.) Korm. rendelet alapján megjelent Belügyminisztérium „Módszertani útmutató a helyi esélyegyenlőségi programok elkészítésének szempontjaihoz és a program felülvizsgálatához” c. dokumentum szerint átdolgozva Nagygyimót Község Önkormányzata** Esélyegyenlőségi Programban rögzíti az esélyegyenlőség érdekében szükséges feladatokat.

Az önkormányzat vállalja, hogy az elkészült és elfogadott Esélyegyenlőségi Programmal összehangolja a település más dokumentumait<sup>1</sup>, valamint az önkormányzat fenntartásában lévő intézmények működtetését. Vállalja továbbá, hogy az Esélyegyenlőségi Program elkészítése során bevonja partneri kapcsolatrendszerét, különös tekintettel a köznevelés állami és nem állami intézményfenntartóira.

Jelen helyzetelemzés az Esélyegyenlőségi Program megalapozását szolgálja.

### A település bemutatása

#### A település története:

„Nagygyimót az öreg-Bakonyhegység északi lejtőjének végén, Pápa várostól keletre 6 km távolságra fekszik.

Gyimót falunév régi magyar személynevünk megtartója. Első írott emlékét az a latin nyelvű oklevél őrzi, amelyet 1232-ben adtak ki annak alkalmával, hogy a „de Giumolt” Péter nevű, azaz Gyimolthról származó ispán szolgát vásárolt.

1255-ben a gyimóti földek birtokosa a váradi káptalan. A két szomszédos hely Gyimót és Béb között vitát váltott ki határukban húzódó területek hovatartozása, amelyet a győri káptalan 1260-ban úgy zár le, hogy a váradi káptalan és a bébi (Beeb) nemesek között a gyimóti föld peres ügyeiben korábban kiadott minden okiratot érvénytelenít.

Ezt az írást követően közel kilencven évig a régi feljegyzések nem szólnak Gyimótról. 1348-tól kisebb megszakításokkal az 1430-as évekig gróf Amadé család kezén van Gyimót falu földjeivel együtt. 1358-ban Nagy Lajos király a gyimolthi birtokot a veszprémi káptalannak adományozza.

1361-ben azt írják, hogy Gyimolt falu (villa) határában jogtalanul elfoglalt földrészt, elfoglalói visszaadják eredeti tulajdonosának a váradi káptalannak.

1367-ben átírják azt a korábbi oklevelet, amely arról szól, hogy a váradi káptalan Gyimolth és Zenthmiklós birtokokat elcseréli.

<sup>1</sup> Költségvetési koncepció, Gazdasági program, Szolgáltatástervezési koncepció, Településfejlesztési stratégia, Településrendezési terv, Településszerkezeti terv, Településfejlesztési koncepció

1397-ben a gróf Amadé család leszármazottai a Marczaltóiek és a Lendvaiak Gyimolthon fekvő birtokuknak korábbi oklevelekben bizonyított tulajdonjogát a maguk számára visszaállítják.

1437-ben Zsigmond király Gyimolth nevű birtokot Pápai Antal fiának, Györgynek tulajdonába visszaadja, amiből az következik, hogy már korábban is a Pápai családé volt, csak ezt Garai László macsói bán valamely követelése fejében, vagy birtokterjeszkedési igénye folytán elfoglaltatta. 1424-ben a korábban egységes település bővülését, erősödését mutatja az, hogy két egymástól megkülönböztetett részzé, úgymint a nemesek által lakott Kis-Gyimoltra és a jobbágyok falujára Nagy- Gyimoltra különül. Kis-Gyimolt a török világ alatt pusztai állapotba került. Már 1628-ban is Gyimót falu rendelkezett pusztával, amelyet az 1750. évi felmérésben neveznek először Kis-gyimót helyett „Pusztá- Gyimóth”-nak, és mint a falu határrészét jelölik meg vele. 1460-ban a katolikus egyház Szent András temploma már fennáll.

1531-től a falura az 1638-ig tartó török világ súlyos megpróbáltatásai nehezdednek. 1598-ban a helyi evangélikusok (lutheránusok) megalakítják egyházukat. 1618-ban a helvét vallású, református (kálvinista) gyülekezet anyaegyházzá alakul. 1531-től a deveseri Choron (Csoron), a századfordulón és az 1600-as évek elején a sümegi, majd palotai végül pápai várbíró, rovásoló Vizkelety, utána a sárvári Nádasdy és Balassa családok és Gregoróczi Péter győri vicekapitány váltják egymást a gyimóti földek tulajdonosai sorában egészen 1626-ig, amikor is az Ugodi várhoz, és 1647-től pedig a Pápai vár birtokaihoz tartozik még 1696-ban is Gyimóth falu.

Az 1700-as évek első felében a gróf Eszterházyak kezére kerül és náluk is marad egészen a második világháború végéig a gyimóti földek nagy részének birtokjoga. 1705-ben a helyi jobbágyok földbérük és egyéb pénzbeli adózásaik helyett is inkább robotolnak.

Szolgáltatási terhük három fő részből állt: elsőként a robotból, amely évenként 108 nap kézi erővel, vagy helyette 54 nap marhával teljesítendő munkát jelentett, másodsor a dézsmából, ez a termés kilencedének, később tizedének leadását írta elő a győri püspöknek (csak később tartozott a veszprémi püspökséghez), és harmadszor az adózásból, ennek egy részét pénzben a többi természetben fizethették (tűzifa, csirke, tyúk, tojás, vaj) a jobbágyok. 1750 körül végzett felmérés szerint a jobbágytelkek nagysága Gyimothon 2 228 504 hatlábos ölt (1393 kat.hold) tett ki, ami 43 egész telekből állt, és ebből csak 27 lakott. Egy jobbágytelek Gyimothon 25,5 khold szántóból és 6 hold rétből állt.

A falunak ebben az időben egyetlen utcája van, ez a mai Kossuth utca és a Pápai utca felső része, helyi elnevezéssel a Főszeg és az Aszeg utcasora. A kúriákon három nemesi család élt. 1785-ben 577 a lakók száma, akik közül 19 nemes, 3 polgár, 49 földműves paraszt, 47 zsellér, 28 egyéb, 44 a polgár- és földműves örökös, és 387 gyermek. 1828-ban is teljesen földművelő nép lakja: kézi iparát csupán két kovácsmester, egy takács (Vurum János) egy segéddel és egy inasával képviseli. Lakóházak száma ekkor 74, és bennük 573 lakó él. Pusztá-Gyimóthon ebben az évben 10 házat és 79 lelket számlál a felmérés. 1777-ben az ágostai evangélikusok és a helvét reformátusok vegyes felekezetű egyházzá alakulnak, 1798-ban közös templomukat és iskolájukat megépítik.

Gyimót, mint a „három torony faluja”, a három vallási felekezet példás egymás mellett élésének, kölcsönös tiszteletének termőhelyét jelenti, amit a jó gazda figyelmével, gondjával őriz a történelem próbatevő változásai között.

Az itt élő három felekezetnek legnagyobb egyháztörténeti eseményei az 1800-as évek utolsó, az 1900-as évek első negyedére esnek.

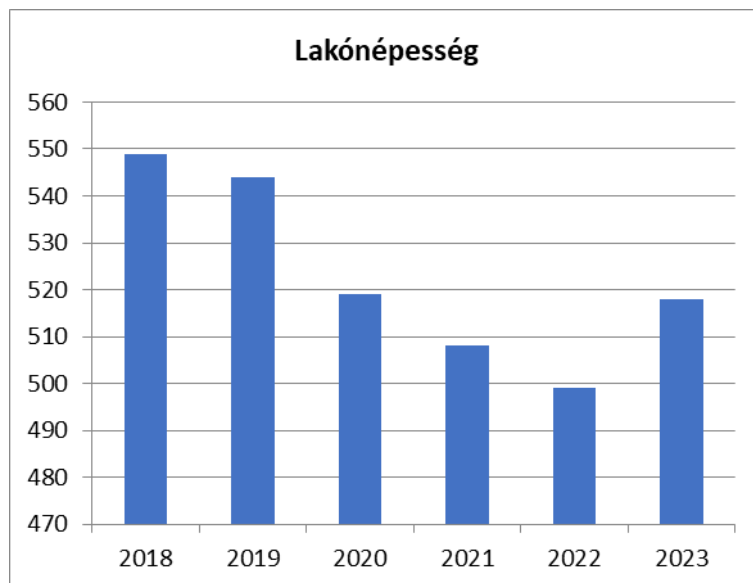
A falu közössége a legsúlyosabb tüzeseteinek időszakát is ekkor élte át. 1863-ban az évszázad legszárazabb, legaszályosabb évének emlegetett esztendőben, a falu zsuppfedeles házainak legnagyobb része egy hatalmas tűzvészben leégett. Újjáépítésüket a lakók már cseréptetővel végezték el. 1868-ban egy újabb tűz pusztít, amelyben leég a protestánsok (evangélikusok és reformátusok) első 1798-ban épített temploma és iskolája, amely a Főszegi utca (ma Kossuth utca) keleti oldalán annak vége, felé, Érsek Ferencék portáján állott. 1782-ben a reformátusok új templomukat és iskolájukat tanítólakással együtt megépítik a mai helyén, a „Nagykút-utca” emelkedőjének fordulójában.

1872-ben felépítik új iskolaházukat az evangélikusok Kovacsics Jánosék portáján és segítségével a mai Táncsics utca és Pápai utca sarkán, a gyülekezeti tagok támogatásával. 1876-ban felépül a római katolikus egyházközség jelenlegi, magasba ívelő szép tornyú temploma a régi helyén, a dombtetőn, ahonnét, mint a falu legmagasabb őrhelye már messziről jelzi a település jól felismerhető irányát. A templomot Szent Móric tiszteletére és védelmében ajánlva szentelték fel. 1879-ben hivatalosan is szétválik, egymástól független lesz a két protestáns, lutheránus és kálvinista egyház, és a továbbiakban a Homokbödögei Anyaegyházakhoz (ev. és ref.) tartozó leányegyházak lesznek, napjainkban is azok. 1900-ban a reformátusok templomuk mai tornyát felépítik. Ma innen szól a falu legrégebb harangja, az 1865-ben öntött kisharang, amely átvészelte az 1868-as templomégést. 1902-ben elkészül Nagygyimót határán áthaladó pápa-bánhidai vasútvonal.

Ettől kezdve a helyi lakosok egy része vasútnál nyer megélhetést, ahol elismert helytállásuknak biztos mércéje az, hogy a községben élő vasutas családok száma napjainkra elérte a 35-öt. 1909-ben az Ágostai Evangélikus Egyház, tagjainak nagy áldozatvállalásával felépíti a falu méltóságteljes építményének számító nagy templomát, valamint iskolaépületét és tanítólakását. 1910-ben régóta (talán 1723-tól) fennálló katolikus elemi népiskolát felújítják, és egy tanteremmel bővítik. Ettől kezdve itt két tanerős lesz az iskolai oktatás. 1914-18-as első világháborúban 39 gyimót, legtöbbjük az olasz harctereken (Doberdó, Isonzó) vesztette életét, akiknek 1930-ban hősi emlékművet emeltek a főtéren, amely az 1939-1945-ig tartó második világháború 23 fiatal hős áldozatának is örzi örök emlékét az utókor nemzedékei előtt. Felavatva: 1990-ben.

<b>1. számú táblázat - Lakónépesség száma az év végén</b>		
<b>Év</b>	<b>Fő (TS 001)</b>	<b>Változás</b>
2018	549	bázis év
2019	544	99,09%
2020	519	95,40%
2021	508	97,88%
2022	499	98,23%
2023	518	103,81%

Forrás: TeIR, KSH-TSTAR

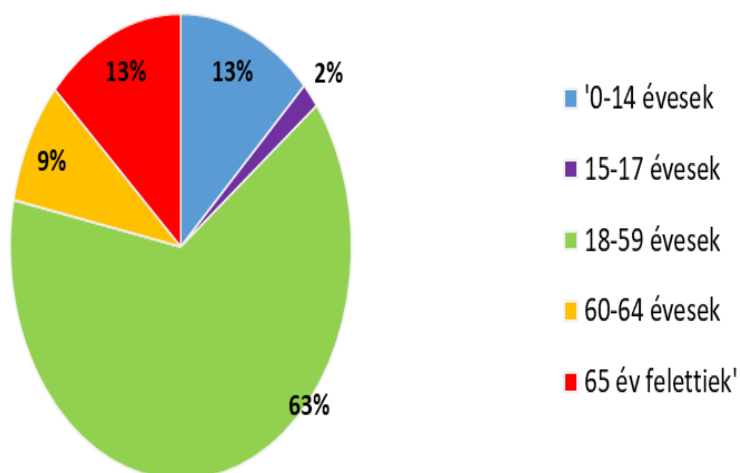


A lakónépesség 2018 és 2022 között folyamatos csökkenést mutatott, 549 főről 499 főre esett vissza, viszont 2023-ban a lakónépesség növekedésnek indult.

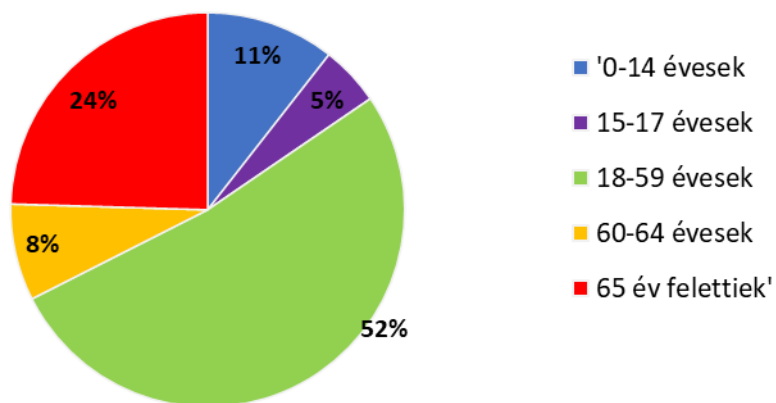
<b>2. számú táblázat - Állandó népesség összetétele nemek és korcsoportok szerint (2021)</b>					
<b>Korcsoport</b>	<b>Fő</b>			<b>Az állandó népességből a megfelelő korcsoportú nők és férfiak aránya (%)</b>	
	<b>Férfiak</b>	<b>Nők</b>	<b>Összesen (TS 003)</b>	<b>Férfiak (TS 005)</b>	<b>Nők (TS 007)</b>
<b>Állandó népesség száma</b> (férfiak TS 004, nők TS 006)	280	265	545	51,38%	48,62%
<b>0-2 évesek</b> (összes száma TS 008, aránya TS 009)			14	2,57%	
<b>0-14 éves</b> (férfiak TS 010, aránya TS 011; nők TS 012, aránya TS 013)	36	28	64	6,61%	5,14%
<b>15-17 éves</b> (férfiak TS 014, aránya TS 015; nők TS 016, aránya TS 017)	5	13	18	0,92%	2,39%
<b>18-59 éves</b> (férfiak TS 018, aránya TS 019; nők TS 020, aránya TS 021)	178	138	316	32,66%	25,32%
<b>60-64 éves</b> (férfiak TS 022, aránya TS 023; nők TS 024, aránya TS 025)	24	21	45	4,40%	3,85%
<b>65 év feletti</b> (férfiak TS 026, aránya TS 027; nők TS 028, aránya TS 029)	37	65	102	6,79%	11,93%

Forrás: TeIR, KSH-TSTAR

### Állandó népesség - férfiak életkori megoszlása



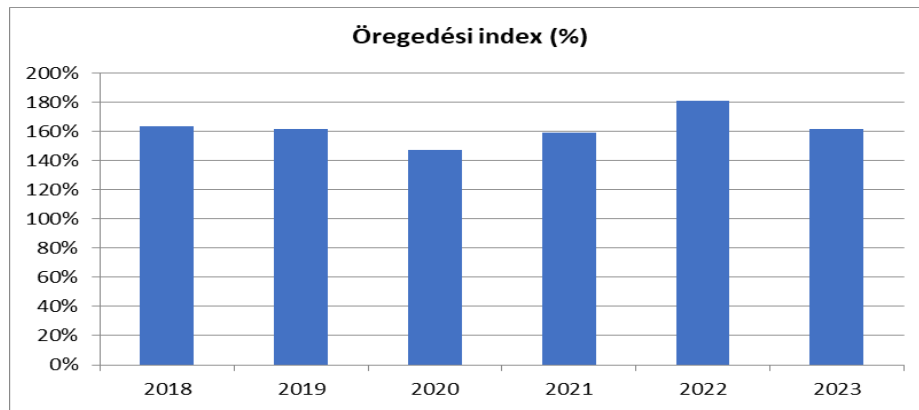
### Állandó népesség - nők életkori megoszlása



### 3. számú táblázat - Öregedési index

Év	65 év feletti állandó lakosok száma (fő) (TS 026 és TS 028 összesen)	0-14 éves korú állandó lakosok száma (fő) (TS 010 és TS 012 összesen)	Öregedési index % (TS 030)
2018	103	63	163,49%
2019	105	65	161,54%
2020	100	68	147,06%
2021	102	64	159,38%
2022	105	58	181,03%
2023	110	68	161,76%

Forrás: TeIR, KSH-TSTAR



Az öregedési index 2018 és 2023 között végig 100% felett volt, ami azt jelenti, hogy a 65 év feletti lakosok száma minden évben meghaladta a 0-14 évesek számát.

<b>4. számú táblázat - Belföldi vándorlások</b>	
Év	Állandó oda-, és elvándorlások különbségének 1000 állandó lakosra vetített száma (fő) (TS 031)
2018	20,11
2019	-1,83
2020	-1,88
2021	-21,42
2022	-23,83
2023	33,43

Forrás: TeIR, KSH-TSTAR





2018-ban és 2023-ban pozitív vándorlási egyenleg volt, ami azt jelenti, hogy többen települtek be, mint ahányan elköltöztek.

<b>5. számú táblázat - Természetes szaporodás</b>	
<b>Év</b>	<b>Az élve születések és halálozások különbözetének 1000 lakosra vetített száma (fő) (TS 032)</b>
2018	-14,63
2019	-12,81
2020	-16,93
2021	-11,68
2022	-7,94
2023	0,00

Forrás: TeIR, KSH-TSTAR



A 2023-as év fordulópont lehet a település demográfiai folyamataiban, hiszen hosszú idő után először nem volt népességfogyás.

### **Értékeink, küldetésünk**

Az esélyegyenlőség minden ember számára fontos érték. Megléte segíti, hogy mindenkinek esélye legyen jó minőségű szolgáltatásokra, az esélyegyenlőtlenséggel küzdő emberek előnyben részesítését az élet minden területén, függetlenül attól, hogy nő vagy férfi, egészséges vagy fogyatékossgal él, milyen a származása vagy az anyagi helyzete.

**Nagygyimót Község Önkormányzata** folyamatosan érvényesíti az esélyegyenlőségi szempontokat az önkormányzat működését, fejlesztését meghatározó alapvető dokumentumaiban. Az esélyegyenlőség megvalósítását horizontális elvnek tekinti, amely áthatja valamennyi önkormányzati tevékenységet: a kötelező és önként vállalt feladatok ellátását a helyi szintű közpolitika alakítása során. Esélyegyenlőségi programunk elkészítése során törekszünk arra, hogy településünkön az esélyegyenlőség és az egyenlő bánásmód feltételeit folyamatosan biztosítsuk, fenntartsuk.

Mindezt tesszük Magyarország Alaptörvényének II. és XV. cikkében foglaltakkal azonosulva azon meggyőződésből, „hogyan az emberi méltóság sérthetetlen. Minden embernek joga van az élethez és az emberi méltósághoz, a magzat életét a fogantatástól kezdve védelem illeti meg.” valamint „Magyarország az alapvető jogokat mindenkinek bármely megkülönböztetés, nevezetesen faj, szín, nem, fogyatékosság, nyelv, vallás, politikai vagy más vélemény, nemzeti vagy társadalmi származás, vagyoni, születési vagy egyéb helyzet szerinti különbségtétel nélkül biztosítja.”

Helyi Esélyegyenlőségi Programunk elkészítésekor fontos szempont számunkra a hátrányos helyzetű csoportok: mélyszegénységben élők, romák, gyerekek, nők, idősek és fogyatékkal élők képzettségi és foglalkoztatottsági szintjének növelése, annak érdekében, hogy a településünkön élők minél nagyobb eséllyel legyenek jelen a szabad munkaerő-piacon.

Előmozdítjuk a közszolgáltatásokhoz, egészségügyi és szociális szolgáltatásokhoz való egyenlő esélyű hozzáférés megteremtését. Értékeinkkel összhangban küldetésünk továbbá a környezeti normáknak megfelelő minőségű lakókörnyezet kialakítása a településünkön élő hátrányos helyzetű csoportok számára is.

Az Önkormányzat az esélyegyenlőségi politikáját munkáltatói szerepkörben, közvetlen szolgáltatásai során érvényesíti. Az esélyegyenlőséggel kapcsolatos tevékenysége folyamán mindent megtesz annak érdekében, hogy egyes projektek kidolgozásában az érdekelt civil szerveződések is aktív szerepet játsszanak, elősegítve ezzel a település lakosságának ilyen irányú szemléletváltását is, ennek eszközei szabályozás, támogatás és a jó gyakorlatok bevezetése, bemutatása.

## Célok

### A Helyi Esélyegyenlőségi Program átfogó célja

**Nagygyimót Község Önkormányzata** az Esélyegyenlőségi Program elfogadásával érvényesíteni kívánja:

- az egyenlő bánásmód, és az esélyegyenlőség biztosításának követelményét,
- a közszolgáltatásokhoz történő egyenlő hozzáférés elvét,
- a diszkriminációmentességet,
- a szegregációmentességet,
- a foglalkoztatás, a szociális biztonság, az egészségügy, az oktatás és a lakhatás területén a helyzetelemzés során feltárt problémák komplex kezelése érdekében szükséges intézkedéseket. A köznevelési intézményeket – az óvoda kivételével – érintő intézkedések érdekében együttműködik az intézményfenntartó központ területi szerveivel (tankerülettel).

A településen élő hátrányos helyzetű csoportok helyzetének feltérképezése és a feltárt problémák komplex kezelésre szolgáló (más települési programokkal összehangolt) intézkedési terv megalkotása, a helyben érintett szereplők bevonásával, szükség szerint a települések közötti együttműködések kialakításával.

#### A HEP helyzetelemző részének célja

Elsődleges célunk számba venni a 321/2011. (XII. 27.) Korm. rendelet 1. § (2) bekezdésében nevesített, esélyegyenlőségi szempontból fókuszban lévő célcsoportokba tartozók számát és arányát, valamint helyzetét a településen.

E mellett célunk a célcsoportba tartozókra vonatkozóan áttekinteni a szolgáltatásokhoz történő hozzáférésük alakulását, valamint feltárni az ezeken a területeken jelentkező problémákat.

További célunk meghatározni az e csoportok esélyegyenlőségét elősegítő feladatokat, és azokat a területeket, melyek fejlesztésre szorulnak az egyenlő bánásmód érdekében.

A célok megvalósításának lépéseit, azok forrásigényét és végrehajtásuk tervezett ütemezését az HEP IT tartalmazza.

#### A HEP IT célja

Célunk a helyzetelemzésre építve olyan beavatkozások részletes tervezése, amelyek konkrét elmozdulásokat eredményeznek az esélyegyenlőségi célcsoportokhoz tartozók helyzetének javítása szempontjából.

További célunk meghatározni a beavatkozásokhoz kapcsolódó kommunikációt.

Szintén célként határozzuk meg annak az együttműködési rendszernek a felállítását, amely a programalkotás és végrehajtás során biztosítja majd a megvalósítás, nyomon követés, ellenőrzés-értékelés, kiigazítás támogató strukturális rendszerét, vagyis a HEP Fórumot és a hozzá kapcsolódó tematikus munkacsoportokat.

#### A HEP jelentősége

A HEP-ek nem csupán a felzárkózási stratégia településszintű megvalósításának alapegységei, hanem fontos szerepet töltenek be a kormányzati konzultációs rendszerben azzal, hogy megteremtik a lehetőséget a kormányzati célok társadalmasítására, a fejlesztési elképzelésekhez történő csatlakozásra és fordított irányban az alulról felfelé történő információáramlásban is lehetőséget biztosítanak a településszintű előrehaladás nyomon követésére és fejlesztési igények megfogalmazására a felzárkózási, esélyteremtési feladatokhoz kapcsolódóan.

## A Helyi Esélyegyenlőségi Program Helyzetelemzése (HEP HE)

### 1. Jogszabályi háttér bemutatása

#### 1.1 A program készítését előíró jogszabályi környezet rövid bemutatása

Az Alaptörvény 4. módosításával bekerült a XV. cikk (4) pontjaként, hogy „Magyarország az esélyegyenlőség és a társadalmi felzárkózás megvalósulását külön intézkedésekkel segíti.”

A helyi esélyegyenlőségi program elkészítését az egyenlő bánásmódról és az esélyegyenlőség előmozdításáról szóló 2003. évi CXXV. törvény (továbbiakban: Ebktv.) előírásai alapján végeztük. A program elkészítésére vonatkozó részletszabályokat a törvény végrehajtási rendeletei,

- a helyi esélyegyenlőségi programok elkészítésének szabályairól és az esélyegyenlőségi mentorokról” szóló 321/2011. (XII.27.) Korm. rendelet „2. A helyi esélyegyenlőségi program elkészítésének szempontjai” fejezete és 2021.06.30-i módosítása
- a Belügyminisztérium honlapján megjelent „MÓDSZERTANI ÚTMUTATÓ a helyi esélyegyenlőségi programok elkészítésének szempontjaihoz és a program felülvizsgálatához” alapján alkalmaztuk, különös figyelmet fordítva a
- a Magyarország helyi önkormányzatairól szóló 2011. évi CLXXXIX. törvény (továbbiakban: Mötv.)
- a szociális igazgatásról és szociális ellátásokról szóló 1993. évi III. törvény (továbbiakban: Szt.)
- a foglalkoztatás elősegítéséről és a munkanélküliek ellátásáról szóló 1991. évi IV. törvény (továbbiakban: Flt.)
- a nemzetiségek jogairól szóló 2011. évi CLXXIX. törvény (továbbiakban: nemzetiségi törvény)
- az egészségügyről szóló 1997. évi CLIV. törvény (továbbiakban: Eütv.)
- a gyermekek védelméről és a gyámügyi igazgatásról szóló 1997. évi XXXI. törvény (továbbiakban: Gyvt.)
- a nemzeti köznevelésről szóló 2011. évi CXC. törvény (továbbiakban: Nkntv.) előírásaira.

### 2. Stratégiai környezet bemutatása

A felzárkózás politika alapidokumentumaként Magyarország Kormánya 2011-ben fogadta el a Nemzeti Társadalmi Felzárkózási Stratégiát [1430/2011. (XII. 13.) Korm. hat.], majd 2014-ben annak frissítéseként a Magyar Nemzeti Társadalmi Felzárkózási Stratégia II-t [1603/2014. (XI. 4.) Korm. hat.] 2021-ben elkészült a **Magyar Nemzeti Társadalmi Felzárkózási Stratégia 2030** (MNTFS 2030), amely a következő 10 évre alapozza meg a felzárkózás-politika fő irányait.

**Új Roma Stratégia (2019-2030)**

**Nemzeti Ifjúsági Stratégia (2009-2024)**

**„Legyen jobb a gyermekeknek” Nemzeti Stratégia (2007-2032)**

**„A nők szerepének erősítése a családban és a társadalomban” (2021–2030)**

**Idősügyi Nemzeti Stratégia (2010-2022), (2023-2024)**

**Országos Fogyatékosügyi Program (2015-2025)**

A HEP-ekben leképeződik a felzárkózási stratégia szemlélete, így azok a felzárkózás politika helyi szintű részeként és a végrehajtás eszközeiként működnek.

A helyi felzárkózás politika tervezési alapjaként épít a HEP-ekre a Pénzügyminisztérium összefogásában készült **Nemzeti Fejlesztés 2030, Országos Fejlesztési és Területfejlesztési Koncepció** is.

Az Ebktv. 31. § (2) bekezdése értelmében **a programalkotás során gondoskodni kell a HEP és a települési önkormányzat által készítendő egyéb fejlesztési tervek, koncepciók, továbbá a köznevelési esélyegyenlőségi terv, illetve a szakképzési esélyegyenlőségi terv és az integrált településfejlesztési stratégia antiszegregációs célkitűzéseinek összhangjáról.**

## **2.1 Kapcsolódás helyi stratégiai és települési önkormányzati dokumentumokkal, koncepciókkal, programokkal**

**Nagygyimót Község Önkormányzata** a HEP-át a település a közös élhető jövő megteremtését szem előtt tartva alkotta meg.

A településünk hosszú távú jövőképe az értékek és hagyományok megőrzése mellett a fenntartható fejlődés az értékörzés és a megújulás.

A középtávú stratégiai céljai:

- Fenntartható fejlesztés a funkciók harmóniájában,
- A település, mint az élhető, értékörző hagyományörző környezet,
- Példaértékű gondoskodás és egyenlő esélyek biztosítása.

Az ágazati stratégiákat átszövő, a helyi lakosság érdekeit figyelembe vevő kiemelt horizontális szempont az egyenlő hozzáférés, az egyenlő bánásmód biztosítása lényeges eleme.

Az egyes programok, koncepciók, mint a költségvetési koncepció, a gazdasági program, a Településrendezési, valamint a településszerkezeti terv, a Környezetvédelmi programja, Informatikai stratégiája, kiindulva saját területére vonatkozólag határozza meg az esélyegyenlőséget előmozdító célokat, intézkedéseket.

## **2.2 A helyi esélyegyenlőségi program térségi, társulási kapcsolódásainak bemutatása**

**Nagygyimót Község Önkormányzata** a Pápakörnyéki Önkormányzatok Feladatellátó Társulása tagja. Az esélyegyenlőségi terv elkészítése és megvalósítása segíti a térség területfejlesztési koncepciója fő célkitűzéseinek megvalósítását, amely elsősorban a szociális és gyermekvédelmi területek célkitűzéseinek megvalósításához járul hozzá.

- Fiatalkorú lakosság problémáinak felkarolása és kezelése.
- Szociális gondoskodás – a rászoruló rétegek számára (idősek, felnőtt fogyatékosok ellátása.)

### 2.3 A települési önkormányzat rendelkezésére álló, az esélyegyenlőség szempontjából releváns adatok, kutatások áttekintése, adathiányok kimutatása

A helyzetelemzés alapját szolgáló statisztikai adatokat a KSH-Statinfo, TEIR adatbázisból, valamint a helyi nyilvántartásokból gyűjtöttük össze. Felhasználtuk az éves beszámolók megállapításait, a HEP fórum tagjainak tapasztalatait.

### 3. A mélyszegénységben élők és a romák helyzete, esélyegyenlősége

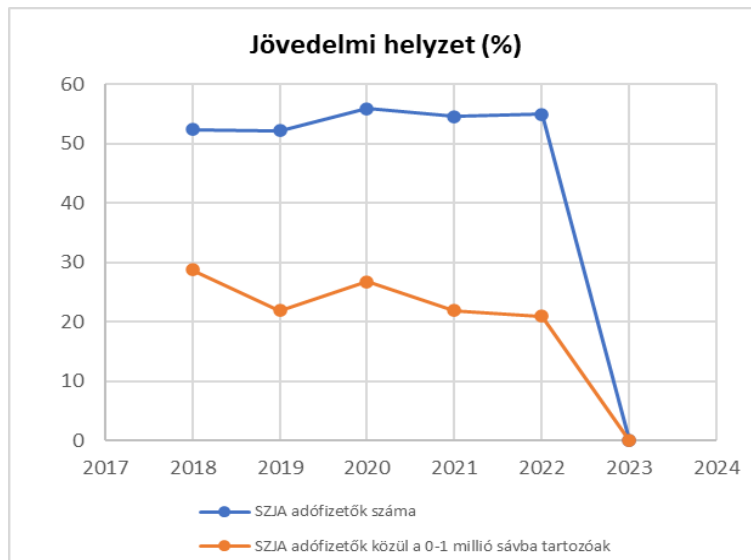
„A gyakorlatban a mélyszegénység fogalmát azonosítják a cigánysággal. Fontos azonban kihangsúlyozni, hogy a cigányság és a mélyszegénység két olyan halmazt képez, melynek van ugyan közös metszete, de nem fedi teljesen egymást. Nem igaz, hogy minden mélyszegénységben élő ember cigány/roma. Az viszont kijelenthető, hogy a cigányok élete a mélyszegénységtől függetlenül is sokkal inkább terhelt az őket érintő diszkrimináció rejtett és nyílt dimenzióinak a kíméletlen érvényesülése miatt.” /Cserti-Csapó-Orsós 2012/

A szegénységnek nincs mindenki számára elfogadott, örökérvényű definíciója.

#### 3.1 Jövedelmi és vagyoni helyzet

3.1. számú táblázat - Jövedelmi helyzet		
Év	Az SZJA adófizetők száma	Az SZJA adófizetők közül a 0-1 millió forintos jövedelemsávba tartozók
	az állandó népesség %-ában (TS 059)	az állandó népesség %-ában (TS 060)
2018	52,30	28,72
2019	52,14	21,92
2020	55,86	26,77
2021	54,50	21,89
2022	54,92	20,95
2023	0,00	0,00

Forrás: TeIR, KSH Tstar



2018 és 2022 között az SZJA adófizetők aránya az állandó népességen belül 52% és 56% között mozgott, ami viszonylag stabil foglalkoztatottsági helyzetet jelez.

A mélyszegénységgel kapcsolatos vizsgálatok az egyén illetve háztartás saját jövedelmi helyzetének értékelésén alapulnak. A rendelkezésünkre álló adatok alapján elsősorban a munkanélküliség, a szociális rászorultság, a gyermekek helyzete, a lakhatási viszonyok és az iskolai végzettségek figyelembevételével készítünk elemzéseket. A lakossági jövedelmi viszonyairól nincs megfelelő adatunk.

Mekkora jövedelemből lehet megélni egy-egy- településen ennek megítélése, behatárolása országtól függően más és más. A mélyszegénység határát a minimumnyugdíj 28.500 forintos havi értéke alatti jövedelemmel húzzák meg.

A KSH és az Eurostat korábbi adatai szerint Magyarországon a szegénységi küszöb alatt élők aránya 12-15% között mozgott az elmúlt években.

A mélyszegénységben élők, vagyis a rendkívüli nélkülözésben szenvedők aránya ennél alacsonyabb, de a romák, nagycsaládosok, alacsony végzettségűek és hátrányos helyzetű régiókban élők körében jóval magasabb. Ezért Magyarországon a romák felzárkóztatását megcélzó politikát nem lehet elválasztani a szegénység elleni általános küzdelemtől, a társadalmi és a gazdasági versenyképesség javításától.

„A romák esetében jellemző az, hogy még a halmozottan hátrányos helyzetű csoportokon belül is legkedvezőtlenebb helyzetben lévőkhez tartoznak. A mélyszegénység egy összetett jelenség, okai többek között a társadalmi és gazdasági hátrányok, iskolai képzettségbeli és foglalkoztatottságbeli eltérésekben mutatkoznak meg. A szegénység kialakulása a rendszerváltás követően a munkahelyek megszűnésére, a munkanélküliségre, a munkaerőpiaci esélyek szűkülésére vezethető vissza. A mélyszegénység hatása az érintettek lakhatási, táplálkozási, egészségügyi állapotában jelentkezik elsősorban.

Településünkön nincsenek mélyszegénységben élők.

A szegénység számos társadalmi tényező által meghatározott, összetett jelenség, okai között szerepelnek társadalmi és kulturális hátrányok, szocializációs hiányosságok, alacsony vagy elavult iskolai végzettség, munkanélküliség, egészségi állapot, a családok gyermekszáma, a gyermekszegénység, de a jövedelmi viszonyok mutatják meg leginkább.

Az alacsony jövedelműek bevételeinek számottevő része származik a pénzbeli juttatások rendszereiből.

Az inaktív emberek között nagy arányban fordulnak elő az alacsony iskolai végzettségűek, a megváltozott munkaképességűek. Tapasztalataink szerint a munkaerő-piacra jutás fő akadályai: az alacsony iskolázottság, a tartós munkanélküli létből fakadó motiváltsági problémák.

### 3.2 Foglalkoztatottság, munkaerő-piaci integráció

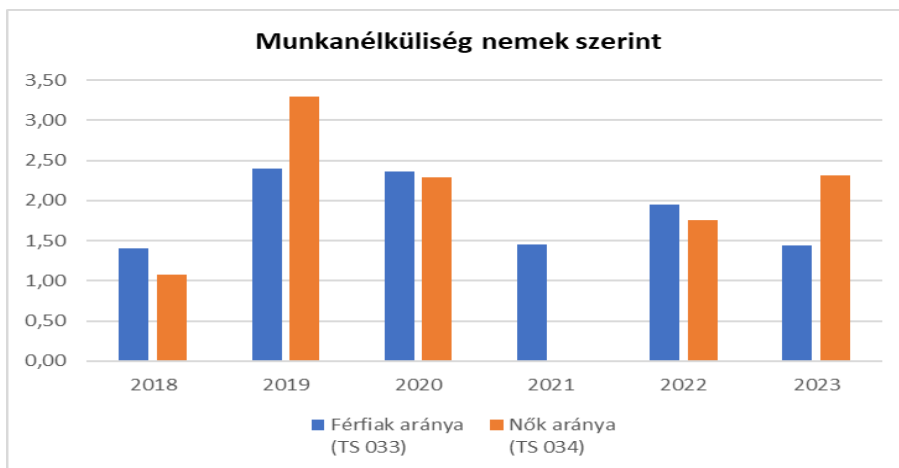
A HEP-ben elhelyezett táblázatokba gyűjtött adatok, valamint a helyi önkormányzat a foglalkoztatás elősegítéséről és a munkanélküliek ellátásáról szóló 1991. évi IV. törvény (továbbiakban: Ft.) és a MötV-ben foglalt feladatai alapján településünkre jellemző foglalkoztatottságot, munkaerő-piaci lehetőségeket kívánjuk elemezni az elmúlt évek változásainak bemutatásával, a különböző korosztályok, illetve nemek szerinti bontásban. Az elemzést összevetjük térségi és országos adatokkal is.

#### a) foglalkoztatottak, munkanélküliek, tartós munkanélküliek helyzete:

3.2. 1. számú táblázat - Munkanélküliségi ráta nemek szerint			
Év	Nyilvántartott álláskeresők aránya az állandó népességben a 15-64 évesek körében		
	Férfiak aránya (TS 033)	Nők aránya (TS 034)	Összesen
2018	1,40	1,08	1,24%
2019	2,40	3,30	2,85%
2020	2,36	2,29	2,33%
2021	1,45	0,00	0,73%
2022	1,95	1,75	1,85%
2023	1,44	2,31	1,88%

Forrás: TeIR, Nemzeti Munkaügyi Hivatal

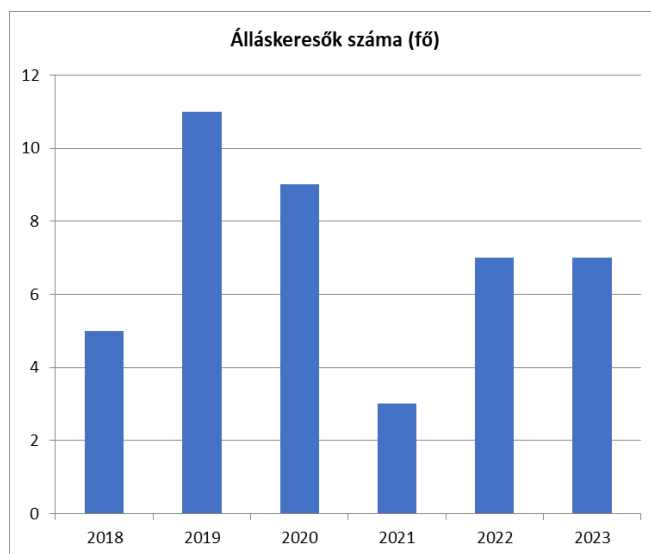




**3.2.2. számú táblázat - Nyilvántartott álláskeresők száma korcsoportok szerint**

Nyilvántartott álláskeresők száma összesen	Év	2018	2019	2020	2021	2022	2023
	<b>Fő összesen</b>	<b>5</b>	<b>11</b>	<b>9</b>	<b>3</b>	<b>7</b>	<b>7</b>
<b>20 éves, vagy az alatti (TS 037)</b>	Fő	0,00	0,00	0,00	0,00	2,00	0,00
	%	0,00%	0,00%	0,00%	0,00%	28,57%	0,00%
<b>21-25 év (TS 038)</b>	Fő	2,00	0,00	1,00	0,00	0,00	0,00
	%	40,00%	0,00%	11,11%	0,00%	0,00%	0,00%
<b>26-30 év (TS 039)</b>	Fő	0,00	1,00	1,00	0,00	0,00	0,00
	%	0,00%	9,09%	11,11%	0,00%	0,00%	0,00%
<b>31-35 év (TS 040)</b>	Fő	0,00	2,00	0,00	0,00	0,00	1,00
	%	0,00%	18,18%	0,00%	0,00%	0,00%	14,29%
<b>36-40 év (TS 041)</b>	Fő	0,00	3,00	1,00	1,00	0,00	0,00
	%	0,00%	27,27%	11,11%	33,33%	0,00%	0,00%
<b>41-45 év (TS 042)</b>	Fő	0,00	0,00	2,00	1,00	3,00	2,00
	%	0,00%	0,00%	22,22%	33,33%	42,86%	28,57%
<b>46-50 év (TS 043)</b>	Fő	0,00	1,00	2,00	0,00	0,00	1,00
	%	0,00%	9,09%	22,22%	0,00%	0,00%	14,29%
<b>51-55 év (TS 044)</b>	Fő	0,00	3,00	2,00	0,00	1,00	1,00
	%	0,00%	27,27%	22,22%	0,00%	14,29%	14,29%
<b>56-60 év (TS 045)</b>	Fő	0,00	0,00	0,00	0,00	0,00	0,00
	%	0,00%	0,00%	0,00%	0,00%	0,00%	0,00%
<b>61 éves, vagy afeletti (TS 046)</b>	Fő	3,00	1,00	0,00	1,00	1,00	2,00
	%	60,00%	9,09%	0,00%	33,33%	14,29%	28,57%

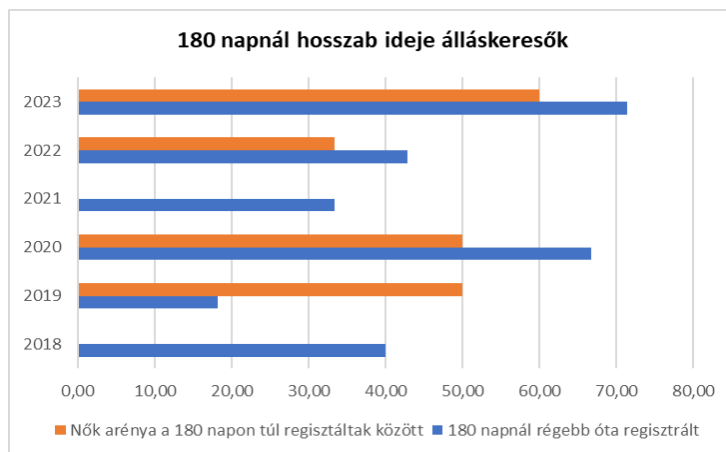
Forrás: TeIR, Nemzeti Munkaügyi Hivatal



**3.2.3. számú tábla - A 180 napnál hosszabb ideje nyilvántartott álláskeresők aránya**

Év	180 napnál hosszabb ideje regisztrált munkanélküliek aránya (TS 057)	Nők aránya a 180 napon túli nyilvántartott álláskeresőkön belül (TS 058)
	%	%
2018	40,00	0,00
2019	18,18	50,00
2020	66,67	50,00
2021	33,33	0,00
2022	42,86	33,33
2023	71,43	60,00

Forrás: TeIR, Nemzeti Munkaügyi Hivatal

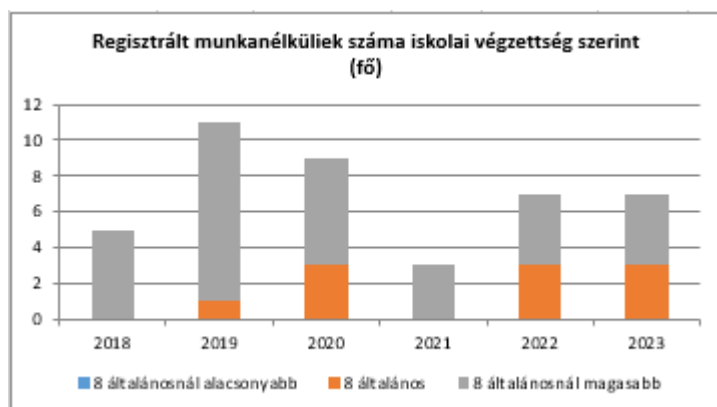


b) alacsony iskolai végzettségűek foglalkoztatottsága:

**3.2.4. számú táblázat - Regisztrált munkanélküliek/nyilvántartott álláskeresők száma iskolai végzettség szerint**

Év	Regisztrált munkanélküliek/nyilvántartott álláskeresők száma összesen (TS 052)	Regisztrált munkanélküliek/nyilvántartott álláskeresők megoszlása iskolai végzettség szerint					
		8 általánosnál alacsonyabb végzettség (TS 036)		Általános iskolai végzettség (TS 035)		8 általánosnál magasabb iskolai végzettség	
		Fő	%	Fő	%	Fő	%
2018	5	0	0,00%	0	0,00%	5	100,00%
2019	11	0	0,00%	1	9,09%	10	90,91%
2020	9	0	0,00%	3	33,33%	6	66,67%
2021	3	0	0,00%	0	0,00%	3	100,00%
2022	7	0	0,00%	3	42,86%	4	57,14%
2023	7	0	0,00%	3	42,86%	4	57,14%

Forrás: TeIR, Nemzeti Munkaügyi Hivatal

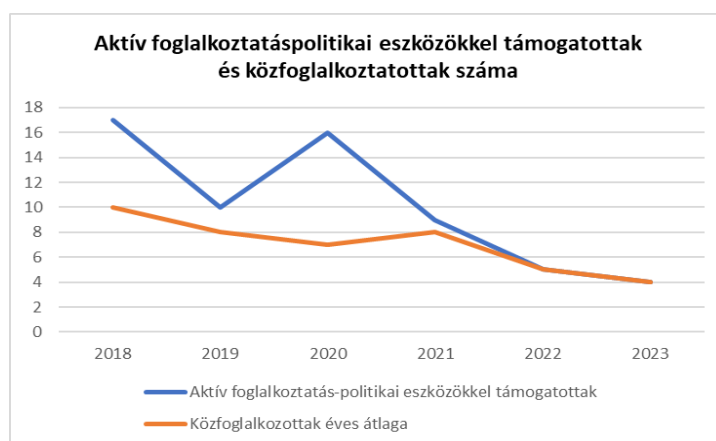


Jellemzően az alacsonyabb végzettséggel rendelkezők lesznek regisztrált munkanélküliek településünkön is jelenleg is csak 8 általánossal vagy alacsonyabb végzettséggel rendelkezők lesznek regisztrált munkanélküliek.

c) közfoglalkoztatás, közfoglalkoztatásból az elsődleges munkaerőpiacra történő átlépés lehetőségei;

3.2.5. számú táblázat - Foglalkoztatáspolitikai		
Év	Aktív foglalkoztatás-politikai eszközökkel támogatottak száma (TS 050)	Közfoglalkoztatottak száma (TS 055)
	Fő	(éves átlag - fő)
2018	17	10
2019	10	8
2020	16	7
2021	9	8
2022	5	5
2023	4	4

Forrás: TeIR, Nemzeti Munkaügyi Hivatal



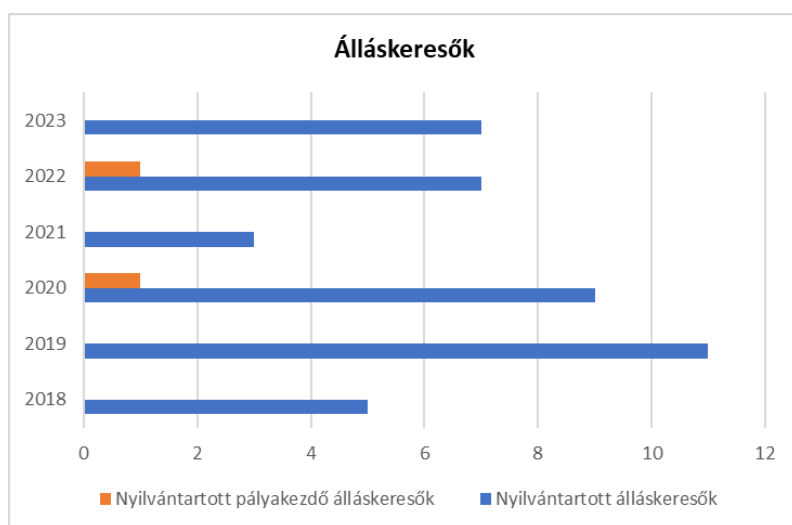
Az elmúlt években a közfoglalkoztatásban részt vevők száma évről- évre csökkenő tendenciát mutat.

d) a foglalkoztatáshoz való hozzáférés esélyének mobilitási, információs és egyéb tényezői; közlekedés, potenciális munkalehetőségek, tervezett beruházások, lehetséges vállalkozási területek, helyben/térségben működő foglalkoztatási programok;  
Nem releváns.

e) fiatalok foglalkoztatását és az oktatásból a munkaerőpiacra való átmenetet megkönnyítő programok a településen; képzéshez, továbbképzéshez való hozzáférésük;

3.2.6. számú táblázat - Pályakezdő álláskeresők száma		
Év	Nyilvántartott álláskeresők száma (TS 052)	Nyilvántartott pályakezdő álláskeresők száma (TS 053)
	Fő	Fő
2018	5	0
2019	11	0
2020	9	1
2021	3	0
2022	7	1
2023	7	0

Forrás: TeIR, Nemzeti Munkaügyi Hivatal



f) munkaerő-piaci integrációt segítő szervezetek és szolgáltatások feltérképezése, szakképzéshez, felnőttképzéshez és egyéb munkaerő-piaci szolgáltatásokhoz való hozzáférés, helyi foglalkoztatási programok;

Nagygyimóton sajnos nincsenek felnőttképző programok, erre szintén Pápa kínál lehetőséget lakosaink számára.

g) mélyszegénységben élők és romák települési önkormányzati saját fenntartású intézményekben történő foglalkoztatása;

Az elmúlt években a hátrányos helyzetűek, inaktív munkaerő-piacra történő visszakerülése érdekében az önkormányzat közfoglalkoztatással igyekezett segíteni a munkavégzéshez kapcsolt, munkajövedelemmel járó foglalkoztatást. Naggyimóton a közfoglalkoztatási programok csökkentik a munkanélküliek számát, de jelentős jövedelemnövekedést nem eredményeznek.

h) hátrányos megkülönböztetés a foglalkoztatás területén;  
Nem releváns.

i) digitális ismeretek megszerzésének és hozzáféréseinek lehetőségei.  
Nem releváns.

### **3.3 Pénzbeli és természetbeni szociális ellátások, aktív korúak ellátása, munkanélküliséghez kapcsolódó támogatások**

A szociális igazgatásról és ellátásokról szóló 1993. évi III. törvény az elmúlt években is többször is módosították, melynek előírásait a Képviselő-testület a szociális ellátásokról szóló 2/2022. (V.5.) önkormányzati rendeletébe építette be:

Az aktívkorúak ellátásának körében megállapított rendelkezésre állási támogatást felváltotta a foglalkoztatást helyettesítő támogatás (Fht), amelynek feltételei több helyen is átalakultak. Alapvető módosítás, hogy az Fht-ra való jogosultságot évente felül kell vizsgálni, míg a rendelkezésre állási támogatást csak két évente kellett. A két felülvizsgálat között eltelt időben minden támogatottnak legalább 30 nap munkaviszonyt kell létesítenie, olyan módon, hogy az igazolható legyen a felülvizsgálatkor. Erre lehetősége van több módon. Nyílt munkaerőpiacon folytat keresőtevékenységet, egyszerűsített foglalkoztatottként létesít munkaviszonyt, háztartási munkát folytat, munkaerő-piaci programban vesz részt, közérdekű önkéntes tevékenységet folytat, vagy közfoglalkoztatásban vesz részt. Az önkormányzat rendeletében az Fht-ra való jogosultság egyéb feltételeként előírja, hogy a kérelem benyújtója, illetve az ellátás jogosultja a lakóközössége rendezettségének biztosítására vonatkozó, a szociális rendeletében megállapított feltételeket teljesítse.

Rendszeres szociális segélyre lehet jogosult, aki az ellátásra jogosultság kezdő napján egészségkárosodott személynek minősül, a rá irányadó nyugdíjkorhatárt öt éven belül betölti, vagy aki az önkormányzat rendeletében meghatározott, feltételeknek megfelel, (pl. mentális állapota miatt mentesítést kap), vagy 14 év alatti gyermeket nevel és a településen nincs biztosítva a gyermek napközbeni ellátása. A rendszeres szociális segély 90%-ban fedezett ellátási forma, az Fht csak 80%-ban. Az aktívkorúak ellátásában részülőknek továbbra is előírás a munkaügyi központokkal való együttműködés, míg az egészségkárosodott személyek kivételével a rendszeres szociális segélyre jogosultak az arra kijelölt szervvel, a Pápakörnyéki Önkormányzatok Feladatellátó Társulás Családsegítő Szolgálatával kötelesek együttműködni.

A megállapodás elsődleges célja olyan szolgáltatások biztosítása, amely a munkaerőpiacra történő visszahelyezést segíti. A beilleszkedést elősegítő program a munkanélküliség káros hatásait segített enyhíteni. Az anyagi helyzet romlásának következményeként a munkanélküli emberek kapcsolatai beszűkültek, megváltozott énképük és életvitelükben is jelentős változás figyelhető meg. Az anyagi nehézségek konfliktusokat idéznek elő a munkanélküliek családjában, sokszor az alkoholizmus is ennek a folyamatnak a kiteljesedésében megjelenik.

Településünkön családi segélyezés van, a kérelmek vizsgálatánál az életvitelszerűen egy háztartásban élőket vizsgáljuk. A segélyek nagy százalékban célzottak és van, hogy természetbeni juttatásként kerülnek megállapításra. A segélyek nagyobb arányban pénzügyi ellátásként kerülnek megállapításra, mint a Fht, a rendszeres szociális segély, a lakásfenntartási támogatás, az átmeneti segély, és a méltányossági közgyógyellátás.

<b>3.3. 1. számú táblázat - Passzív foglalkoztatás-politikai eszközök - Álláskeresők ellátásai I.</b>				
Év	Nyilvántartott álláskeresők száma (TS 052)		Álláskeresési ellátásban részesülő nyilvántartott álláskeresők száma (TS 047)	
	Fő	15-64 év közötti népesség %-ában	Fő	Nyilvántartottak %-ában
2018	5	1,31%	5	100,00%
2019	11	2,94%	6	54,55%
2020	9	2,56%	2	22,22%
2021	3	0,88%	2	66,67%
2022	7	2,08%	3	42,86%
2023	7	2,06%	3	42,86%

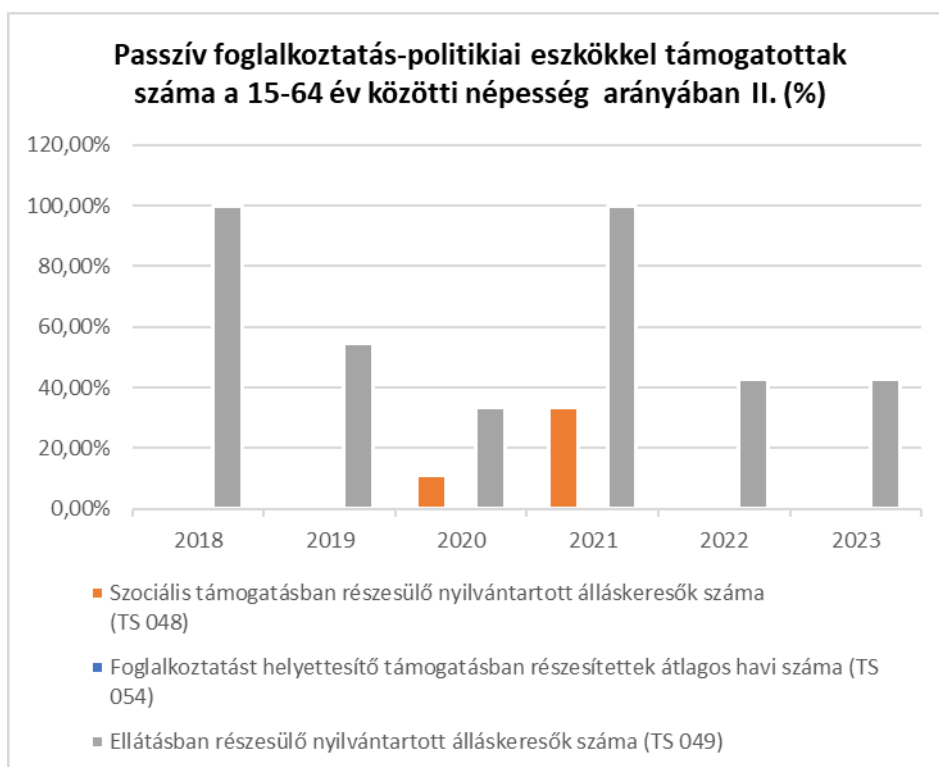
Forrás: TeIR, Nemzeti Munkaügyi Hivatal



### 3.3.2. számú táblázat - Passzív foglalkoztatás-politikai eszközök - Álláskeresők ellátásai II.

Év	Szociális támogatásban részesülő nyilvántartott álláskeresők száma (TS 048)		Foglalkoztatást helyettesítő támogatásban részesítettek átlagos havi száma (TS 054)		Ellátásban részesülő nyilvántartott álláskeresők száma (TS 049)	
	Fő	Nyilvántartottak %-ában	Fő	Nyilvántartottak %-ában	Fő	Nyilvántartottak %-ában
2018	0	0,00%	0	0,20%	5	100,00%
2019	0	0,00%	0	0,00%	6	54,55%
2020	1	11,11%	0	1,00%	3	33,33%
2021	1	33,33%	0	0,00%	3	100,00%
2022	0	0,00%	0	0,00%	3	42,86%
2023	0	0,00%	0	0,00%	3	42,86%

Forrás: TeIR, Nemzeti Munkaügyi Hivatal



A rendelkezésre álló adatok alapján megállapítható, hogy a nyilvántartott álláskeresők közül csak kevesen részesülnek foglalkoztatást helyettesítő támogatásban, miközben az ellátásban részesülők aránya egyes esetekben eléri a 100%-ot.



<b>3.3.3. számú táblázat - Egészségkárosodási és gyermekfelügyeleti támogatás</b>	
<b>Év</b>	<b>Egészségkárosodási és gyermekfelügyeleti támogatásban részesítettek havi átlagos száma (TS 056)</b>
	<b>fő</b>
2018	0
2019	0
2020	0
2021	0
2022	0
2023	0

Forrás: TeIR, KSH



Nem releváns.

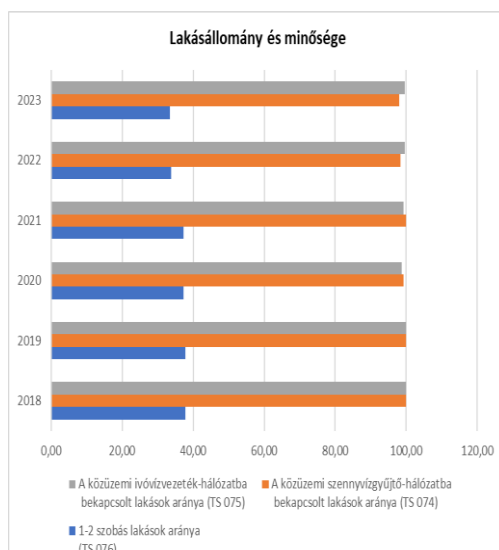
### **3.4 Lakhatás, lakáshoz jutás, lakhatási szegregáció**

E fejezetben a lakhatáshoz kapcsolódó területet elemezzük, kiemelve a bérlakás-állományt, a szociális lakhatást, az egyéb lakáscélra nem használt lakáscélú ingatlanokat, feltárva a településen fellelhető elégtelen lakhatási körülményeket, veszélyeztetett lakhatási helyzeteket és hajléktalanságot, illetve a lakhatást segítő támogatásokat. E mellett részletezzük a lakhatásra vonatkozó egyéb jellemzőket, elsősorban a szolgáltatásokhoz való hozzáférést.

### 3.4.1. számú táblázat - Lakásállomány

Év	Lakásállomány (db) (TS 073)	Épített lakások száma (TS 077)	Épített lakások száma 1000 lakásra (TS 078)	1-2 szobás lakások aránya (TS 076)	A közüzemi szennyvízgyűjtő-hálózatba bekapcsolt lakások aránya (TS 074)	A közüzemi ivóvízvezeték-hálózatba bekapcsolt lakások aránya (TS 075)
	db	db	db	%	%	%
2018	246	0	0,00	37,80	100,00	100,00
2019	246	0	0,00	37,80	100,00	100,00
2020	249	3	12,05	37,35	99,20	98,80
2021	249	0	0,00	37,35	100,00	99,20
2022	249	0	0,00	33,73	98,39	99,60
2023	251	2	7,97	33,47	98,01	99,60

Forrás: TeIR, KSH Tstar, önkormányzati adatok



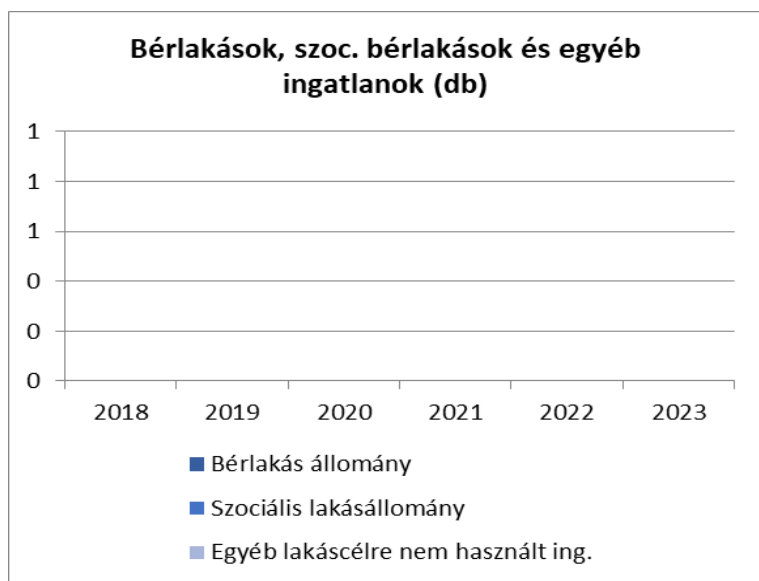
A táblázatból kitűnik, hogy bér-és szociális lakás állománya az önkormányzatnak nincs, a lakhatási körülmények elfogadhatóak a községben.

#### a) bérlakás-állomány

### 3.4.2. számú táblázat - Bérlakás és szociális lakás állomány **opcionális (önkormányzati adatok)**

Év	Lakásállomány (db) (TS 073)	Ebből elégtelen lakhatási körülményeket biztosító lakások száma	Bérlakás állomány (db)	Ebből elégtelen lakhatási körülményeket biztosító lakások száma	Szociális lakásállomány (db)	Ebből elégtelen lakhatási körülményeket biztosító lakások száma	Egyéb lakáscélra használt nem lakáscélú ingatlanok (db)
	db	db	db	db	db	db	db
2018	246	n.a.	n.a.	n.a.	n.a.	n.a.	n.a.
2019	246	n.a.	n.a.	n.a.	n.a.	n.a.	n.a.
2020	249	n.a.	n.a.	n.a.	n.a.	n.a.	n.a.
2021	249	n.a.	n.a.	n.a.	n.a.	n.a.	n.a.
2022	249	n.a.	n.a.	n.a.	n.a.	n.a.	n.a.
2023	251	n.a.	n.a.	n.a.	n.a.	n.a.	n.a.

Forrás: TeIR, KSH Tstar, önkormányzati adatok



**b) szociális lakhatás**

Nem releváns.

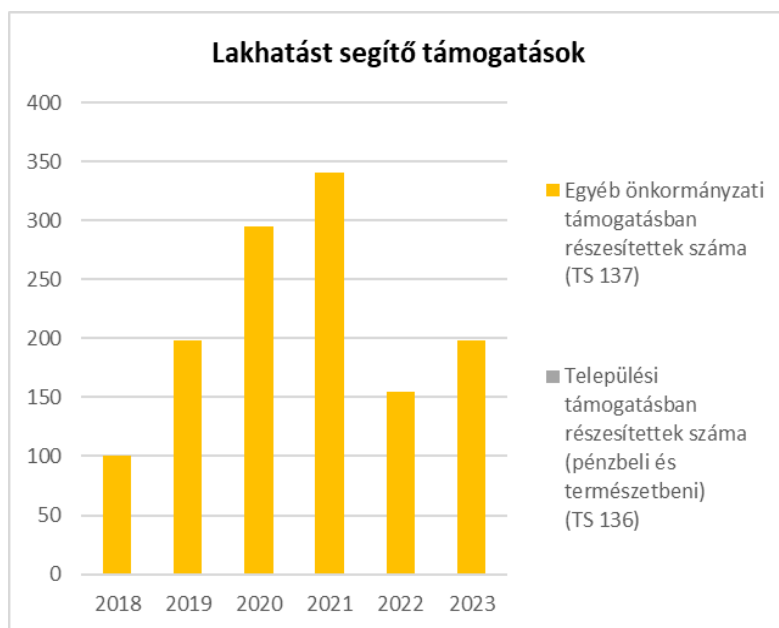
**c) egyéb lakáscélra használt nem lakáscélú ingatlanok**

Nem releváns.

**e) lakhatást segítő támogatások**

3.4.3. számú táblázat - Lakhatást segítő támogatások		
Év	Települési támogatásban részesítettek száma (pénzbeli és természetbeni) (TS 136)	Egyéb önkormányzati támogatásban részesítettek száma (TS 137)
	Fő	Fő
2018	n.a.	101
2019	n.a.	198
2020	n.a.	295
2021	n.a.	341
2022	n.a.	155
2023	n.a.	198

Forrás: TeIR, KSH Tstar



**f) eladósodottság**

Nem releváns.

**g) lakhatás egyéb jellemzői: külterületeken és nem lakóövezetben elhelyezkedő lakások, minőségi közszolgáltatásokhoz, közműszolgáltatásokhoz, közösségi közlekedéshez való hozzáférés bemutatása**

Településünkön nem alakultak ki szegregátumok, a lakások belterületen épültek, külterületen és nem lakóövezetben elhelyezkedő lakások nincsenek. Mindenkinek egyformán biztosított a közszolgáltatásokhoz, a közműszolgáltatásokhoz, valamint a közösségi közlekedéshez való hozzáférés.

### 3.5 Telepek, szegregátumok helyzete

a) a telep, /szegregátum mint lakókörnyezet jellemzői (kiterjedtsége, területi elhelyezkedése, megközelíthetősége, a közösségi közlekedés, és a munkába jutás egyéb lehetőségei, lakásállományának állapota, közműellátottsága, közszolgáltatásokhoz való hozzáférés lehetőségei, egyéb környezet-egészségügyi jellemzői):

Nem releváns.

b) a telepen, /szegregátumokban élők általános jellemzői és társadalmi problémák szempontjából főbb mutatói: életkori megoszlás, iskolai végzettség, foglalkoztatottsági helyzet, segélyezettek, hátrányos, halmozottan hátrányos helyzetű gyermekek aránya:

Nem releváns.

c) a szegregációval veszélyeztetett területek, a lakosság területi átrendeződésének folyamatai.

Településünkön nem alakultak ki szegregátumok, a lakások belterületen épültek, külterületen és nem lakóövezetben elhelyezkedő lakások nincsenek. Mindenkinek egyformán biztosított a közszolgáltatásokhoz, a közműszolgáltatásokhoz, valamint a közösségi közlekedéshez való hozzáférés.

### 3.6 Egészségügyi és szociális szolgáltatásokhoz való hozzáférés

A településünkön élő állampolgárok a közszolgáltatások többségét helyben eléri. Az Önkormányzat minden kötelező feladatát ellátja.

Az egészségügyi ellátás biztosított az alapellátás körébe tartozó települési önkormányzati feladatok tekintetében:

- háziorvosi, házi gyermekorvosi ellátás,
- védőnői ellátás.

A község egészségügyi ellátása jó színvonalú. Az egészségügyi alapellátást vállalkozó háziorvos biztosítja. Jelenleg a háziorvosi szolgálat helyettesítéssel működik, és hetente egyszer, 2 órában érhető el.

A lakosság egészségi állapota elöregedő, főleg kardiovaszkuláris betegségekben romló tendenciát mutat. Nőtt a daganatos betegek száma. A lakosság egészségügyi szűrése folyamatos. Községünkben védőnő látja el a körzeti védőnői feladatokat. A fogászati ellátást vállalkozó fogorvos biztosítja. Az önkormányzat havi 120 000 Ft-tal járul hozzá ennek a szolgáltatásnak a finanszírozásához, amely Pápán érhető el.

A település lakói által igénybe vehető központi orvosi és fogorvosi ügyelet működik Pápán, amely 6 km-re van. A fogyatékos személyek egészségügyi ellátása az egészségügy általános rendelőjében történik.

**Nagygyimót községben** a lakosság részére a következő szociális ellátásokat nyújtja a Pápakörnyéki Önkormányzatok Feladatellátó Társulása:

- házi segítségnyújtás
- gyermekjóléti szolgálat
- családsegítő szolgálat

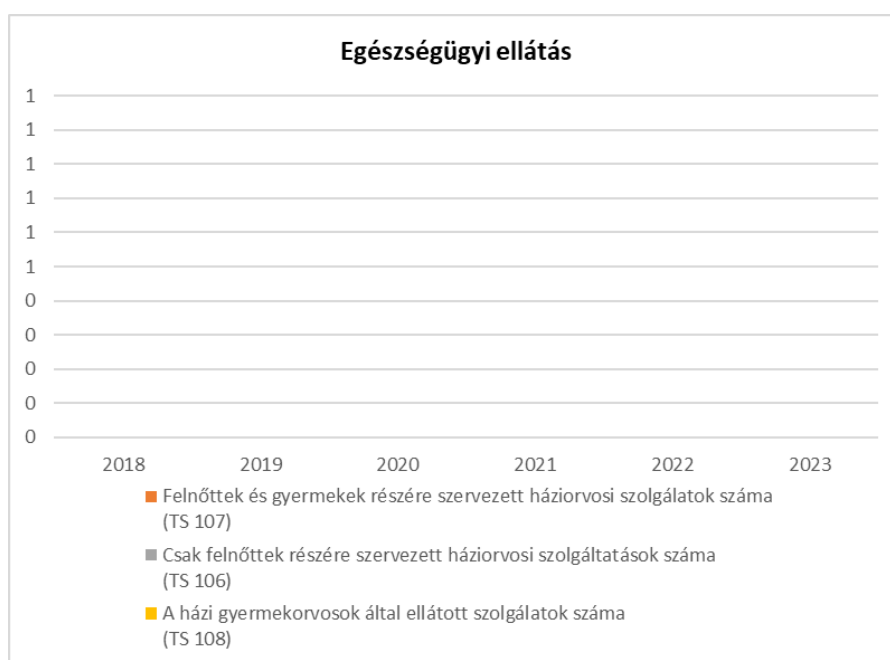
A szociális étkeztetést a települési önkormányzat vállalkozóval kötött szerződés alapján biztosítja.

Az Önkormányzattal szemben a közszolgáltatások nyújtása során hátrányos megkülönböztetés, az egyenlő bánásmód követelményének megsértése miatt, sem eljárásra, sem szankció megállapítására nem került sor.

a) az egészségügyi alapszolgáltatásokhoz, szakellátáshoz való hozzáférés

3.6.1. számú táblázat – Egészségügyi ellátás						
Év	Felnőttek és gyermekek részére szervezett háziorvosi szolgálatok száma (TS 107)	Csak felnőttek részére szervezett háziorvosi szolgáltatások száma (TS 106)	A házi gyermekorvosok által ellátott szolgálatok száma (TS 108)	Gyógyszertárak és fiókgyógyszertárak száma (TS 110)	Közgyógyellátási igazolvánnyal rendelkezők száma (alanyi és normatív alapon kiadott) (TS 133)	Ápolási díj, alanyi jogon: támogatásban részesítettek évi átlagos száma (TS 135)
	db	db	db	db	Fő	Fő
2018	0	0	0	0	9	2,00
2019	0	0	0	0	8	2,00
2020	0	0	0	0	5	1,24
2021	0	0	0	0	5	0,00
2022	0	0	0	0	7	0,73
2023	0	0	0	0	6	1,00

Forrás: TeIR, KSH Tstar



Viszonylag magas a közgyógyellátásban részesülők száma, a lakosság összlétszámához képest.

Prevenációs és szűrőprogramokhoz (pl. népegészségügyi, koragyermekkor kötelező szűrésekhez) való hozzáférés

A településen tüdőszűrő vizsgálat helyben, emlőszűrés és méhnyak rákszűrés Veszprémben történik.

Az emlőszűrésre és a méhnyak rákszűrésre külön autóbust biztosítunk az érintettek számára.

b) fejlesztő és rehabilitációs ellátáshoz való hozzáférés

Fejlesztő és rehabilitációs ellátást községünk lakosai a közeli Pápa városában tudnak igénybe venni, esetenként gyógytornász is kijár a szolgáltatást igénylőkhöz.

c) közétkeztetésben az egészséges táplálkozás szempontjainak megjelenése

Óvodásaink közétkeztetését a Csót Jövőjéért Alapítvány szolgáltatásának igénybevételével tudja Önkormányzatunk biztosítani.

d) sportprogramokhoz való hozzáférés

Az önkormányzat által fenntartott sportpálya biztosít helyszínt az ifjúsági és felnőtt labdarúgócsapatok számára. Emellett a sportpálya mellett egy pályázati forrásból megvalósult fitneszpark is rendelkezésre áll gyerekek és felnőttek számára egyaránt.

f) személyes gondoskodást nyújtó szociális szolgáltatásokhoz való hozzáférés

A Pápakörnyéki Önkormányzatok Feladatellátó Társulása által foglalkoztatott házi gondozónők látják el a gondozást igénylő idő lakosságot.

g) drog-prevenációs szolgáltatások;

Nem releváns.

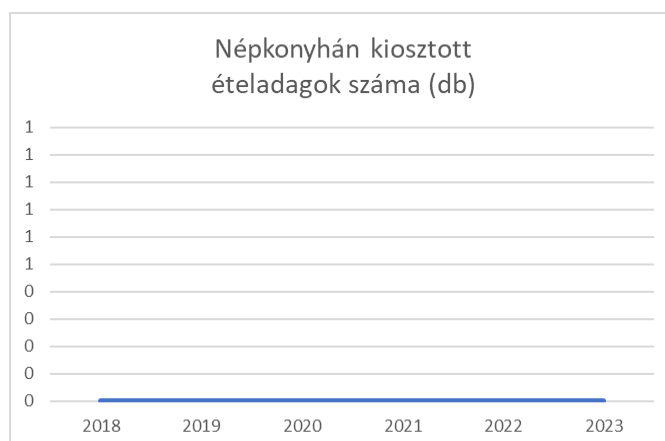
h) hátrányos megkülönböztetés, az egyenlő bánásmód követelményének megsértése a szolgáltatások nyújtásakor;

A szolgáltatások nyújtásakor kiemelt figyelmet fordítunk arra, hogy elkerüljük a hátrányos megkülönböztetést és megfeleljünk az egyenlő bánásmód követelményeinek is.

i) előnyben részesítési (hátránykompenzáló juttatások, szolgáltatások) a szociális és az egészségügyi ellátórendszer keretein belül.

<b>3.6.2. Népkonyha</b>	
<b>Év</b>	<b>Népkonyhán kiosztott ételadagok száma (db)</b>
2018	n.a.
2019	n.a.
2020	n.a.
2021	n.a.
2022	n.a.
2023	n.a.

Forrás: Önkormányzati adat



Nem releváns.

### **3.7 Közösségi viszonyok, helyi közélet bemutatása**

A közösségi élet szinterei sokrétűek, ilyenek a lakóközösségek, a munkahelyek, önkormányzati intézmények, a templom, a civil szervezetek.

Településünk kedvező természeti adottságokkal, értékekkel rendelkezik.

Községünkben az Önkormányzat rendezvényei a község kulturális életét, az ifjúság látókörének bővítését, a hátrányos helyzetű tanulók támogatását hivatott elősegíteni, támogatni. Sportegyesület is működik. Az idős, nyugdíjas lakosság szabadidejének hasznos eltöltését az Idősek Klubja gondoskodik. A könyvtár szolgáltatásaihoz is hozzáférhetnek a lakosok.

A lakosságnak azonban szüksége lenne olyan közösségi terekre, olyan programokra, lehetőségekre, amelyek szorosabb közösséggé kovácsolná a polgárokat. Ennek egyik lehetősége a hagyományörzés előtérbe helyezése. Az idősebb korosztály saját és ősei múltját



is megőrizné, tovább adná a fiatalabb generációknak, akiknek viszont ez a lehetőség alkalmas arra, hogy adna a korosztályok közötti kapcsolatok kiszélesítésének, valamint a faluhoz való kötődés erősödésének.

Az erős közösségi tudat, közösséghez való tartozás érzése csökkentheti az elvándorlást. Abból a közösségből, ahol jól érzi magát a polgár, ahová kötődése van, amelynek múltját is sajátjának érzi, nehezebben szakad ki, igyekszik alakítani, fejleszteni a közösséget, a települést, helyben megtalálni, vagy megszervezni saját maga számára azokat a programokat, előállítani, megalkotni azokat az értékeket, melyekre igénye van.

Az önkormányzat ezért a közösségi összetartást elősegítendő fontosnak tartja, hogy pályázati lehetőségek felkutatása révén a helyi hagyományok, hagyományos tárgyak, építészeti emlékek megőrzésének különféle formáit hozza létre, illetőleg tegye a hagyományokat újra élővé, a község életének részévé.

a) közösségi élet szinterei, fórumai:

<b>3.7.1. számú táblázat - Intézményi ellátottság (2021)</b>			
<b>Tornateremmel, tornaszobával ellátott köznevelési intézmények száma (intézmény székhelye szerint) (TS 102)</b>	<b>Sportcsarnok, sportpálya léte (TS 103)</b>	<b>A települési könyvtárak kikölcsönzött egységeinek száma (TS 104)</b>	<b>Közművelődési intézmények száma (TS 105)</b>
<b>db</b>	<b>van/nincs</b>	<b>db</b>	<b>db</b>
0	nem	246	1

Forrás: TeIR, KSH Tstar

A 2023-as statisztikai adatokhoz képest létesítményeink egy tornaszobával és egy sportpályával bővültek.

b) közösségi együttélés jellemzői, konfliktuskezelési megoldások:

A községi rendezvényeknek, ünnepeknek, óvodai eseményeknek az Önkormányzat biztosít helyet. A közösségek egymást segítik a rendezvényeken való részvételükkel, akár szervezéssel is.

c)

c) helyi közösségi szolidaritás megnyilvánulásai:

Civil szervezeteink vezetői és munkatársai tevékenységüket ellenszolgálatás nélkül végzik.

A településünk lakosságának egészségét, gazdasági és társadalmi jólétét, életminőségének javítását úgy lehet biztosítani, ha tevékenységeink során a környezet és fejlődés, illetve a gazdaság, társadalom és környezet problémáit együtt kezeljük, együtt próbálunk megoldásokat kidolgozni.

A helyi kötelező közzolgáltatási feladatok megszervezése, a humán szolgáltatások, a szociális és gyermekjóléti ellátások, a településüzemeltetési feladatok, valamint a közterületek tisztántartása biztosított. A település lakói számára elérhetőek, megfelelő színvonalon működnek és minden jogos igényt kielégítenek. Az önkormányzat gondoskodik a közzolgáltatások megfelelő színvonalon történő megszervezéséről.

A közzolgáltatások esetében folyamatos cél az ellátás minőségének további javítása, a szolgáltatási biztonság megteremtése, illetve fenntartása, az érintett szolgáltatások megfizethetősége, egyben a közzolgáltatások hosszú távon való fenntartása.

A településen élők élhető életminősége, a mindennapi élet alapfeltételeit tartalmazza, amelyhez hozzátartozik, a fizikai környezettel kapcsolatos tényezők, a humán szolgáltatások a gyermekjóléti, a szociális, egészségügyi, óvodai, közművelődési, sport egyéb szabadidős tevékenységek. Alapvető cél az állampolgári elégedettség, a jó közérzet elérése, hosszú távon való minőségi fenntartása.

d) a helyben élő nemzetiségek kulturális sokszínűségének bemutatása és kulturális identitásuk megőrzésének lehetőségei;

Nem releváns.

e) helyi lakossági önszerveződések.

Nagygyimóti Sport Egyesület

- A fiatalok számára biztosítja a szabadidős tevékenységek lehetőségét, például:
  - Focipálya

Alapítványok:

1. Nagygyimót Óvodáért és Ifjúságért Alapítvány
2. Nagygyimót Jövőjéért Alapítvány

Civil szerveződés:

- Fúrge Ujjak Klubja

**3.8 A roma nemzetiségi önkormányzat célcsoportokkal kapcsolatos esélyegyenlőségi tevékenysége, partnersége a települési önkormányzattal**

Nem releváns.

**3.9 Következtetések: problémák beazonosítása, fejlesztési lehetőségek meghatározása.**

<b>A mélyszegénységben élők és a romák helyzete, esélyegyenlősége vizsgálata során településünkön</b>	
<b>beazonosított problémák</b>	<b>fejlesztési lehetőségek</b>
A hátrányos helyzetek keresztüli generációk átöröklődése.	Szociális, gyermekjóléti szolgáltatások bővítése. Felzárkóztatási, fejlesztési programok szervezése.

#### 4. A gyermekek helyzete, esélyegyenlősége, gyermekszegénység

##### 4.1 A gyermekek helyzetének általános jellemzői gyermekek száma, aránya, életkori megoszlása, demográfiai trendek

4.1. számú táblázat - Gyermekkorú népesség összetétele nemek és korcsoportok szerint (2. számú táblázatból)

Korcsoport	Fő			Az állandó népességből a megfelelő korcsoportú nők és férfiak aránya (%)	
	Férfiak	Nők	Összesen (TS 003)	Férfiak (TS 005)	Nők (TS 007)
	Fő	Fő	Fő	%	%
<b>Állandó népesség száma</b> (férfiak TS 004, nők TS 006)	280	265	545	51,38%	48,62%
<b>0-2 évesek</b> (összes száma TS 008, aránya TS 009)			14	2,57%	
<b>0-14 éves</b> (férfiak TS 010, aránya TS 011; nők TS 012, aránya TS 013)	36	28	64	6,61%	5,14%
<b>15-17 éves</b> (férfiak TS 014, aránya TS 015; nők TS 016, aránya TS 017)	5	13	18	0,92%	2,39%

Forrás: TeIR, KSH Tstar

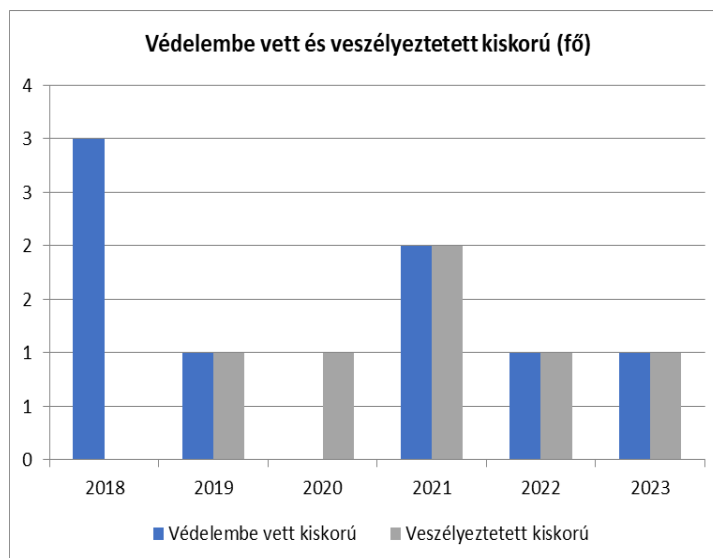
Az állandó népesség legnagyobb arányát a 0-14 éves korosztály képviseli (11,75%), míg a 15-17 évesek aránya ennél lényegesen alacsonyabb (3,31%).

a) veszélyeztetett és védelembe vett, hátrányos helyzetű, illetve halmozottan hátrányos helyzetű gyermekek, valamint fogyatékossgal élő gyermekek jellemzői, egészségügyi, szociális, lakhatási helyzete;

4.1.1. számú táblázat - Védelembe vett és veszélyeztetett kiskorú gyermekek		
Év	Védelembe vett kiskorú gyermekek száma (TS 116)	Veszélyeztetett kiskorú gyermekek száma (TS 115)
	Fő	Fő
2018	3	0
2019	1	1
2020	0	1

2021	2	2
2022	1	1
2023	1	1

Forrás: TeIR, KSH Tstar



Az adatok alapján a védelembe vett és veszélyeztetett gyermekek száma évről évre változó, de alacsony szinten stabilizálódni látszik.

*b)* rendszeres gyermekvédelmi kedvezményben részesülők, valamint

<b>4.1.2. számú táblázat - Rendszeres gyermekvédelmi kedvezményben részesítettek</b>	
<b>Év</b>	<b>Rendszeres gyermekvédelmi kedvezményben részesítettek évi átlagos száma (TS 111)</b>
	<b>Fő</b>
2018	4
2019	6
2020	6
2021	6
2022	5
2023	4

Forrás: TeIR, KSH Tstar, Önkormányzati adatok

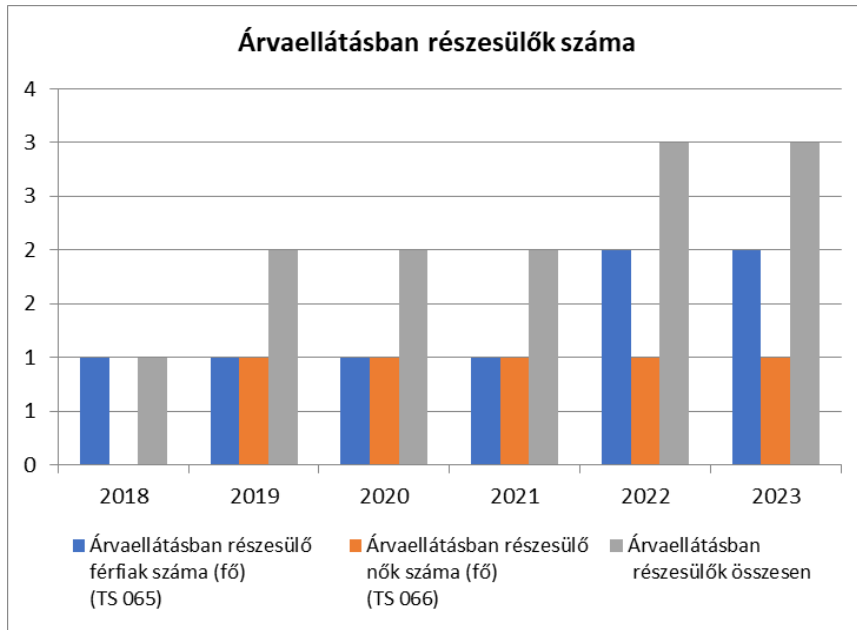


Az adatok alapján a gyermekvédelmi kedvezményre jogosultak száma 2022-től csökkenő tendenciát mutat.

c) a gyermek jogán járó helyi juttatásokban részesülők helyzete:

<b>4.1.3. számú táblázat - Árvaeállítás</b>			
<b>Év</b>	<b>Árvaeállításban részesülő férfiak száma (fő) (TS 065)</b>	<b>Árvaeállításban részesülő nők száma (fő) (TS 066)</b>	<b>Árvaeállításban részesülők összesen</b>
	<b>Fő</b>	<b>Fő</b>	<b>Fő</b>
2018	1	0	1
2019	1	1	2
2020	1	1	2
2021	1	1	2
2022	2	1	3
2023	2	1	3

Forrás: TeIR, KSH Tstar, Önkormányzati adatok



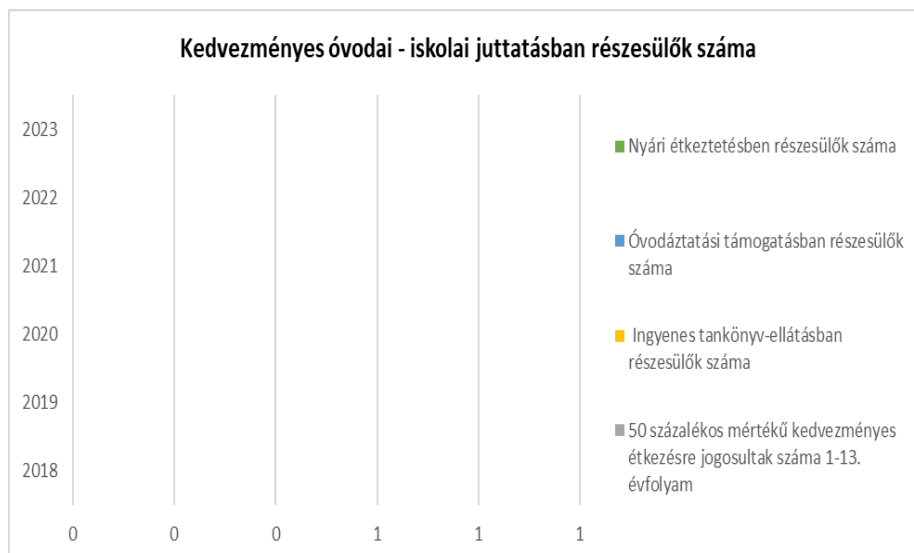
Az adatok alapján az árvaellátásban részesülők száma az évek során fokozatosan növekedett, 2022-től elérve a 3 főt.

d) ingyenes vagy kedvezményes iskolai étkeztetésben részesülők jellemzői

**4.1.4. számú táblázat – Kedvezményes óvodai - iskolai juttatásokban részesülők száma (A táblázat kitöltése és elemzése opcionális.)**

Év	Ingyenes étkezésben résztvevők száma óvoda	Ingyenes étkezésben résztvevők száma iskola 1-8. évfolyam	50 százalékos mértékű kedvezményes étkezésre jogosultak száma 1-13. évfolyam	Ingyenes tankönyvellátásban részesülők száma	Óvodáztatási támogatásban részesülők száma	Nyári étkeztetésben részesülők száma
	Fő	Fő	Fő	Fő	Fő	Fő
2018	n.a.	n.a.	n.a.	n.a.	n.a.	n.a.
2019	n.a.	n.a.	n.a.	n.a.	n.a.	n.a.
2020	n.a.	n.a.	n.a.	n.a.	n.a.	n.a.
2021	n.a.	n.a.	n.a.	n.a.	n.a.	n.a.
2022	n.a.	n.a.	n.a.	n.a.	n.a.	n.a.
2023	n.a.	n.a.	n.a.	n.a.	n.a.	n.a.

Forrás: TeIR, KSH Tstar, Önkormányzati adatok



Óvodánkban a gyermekek számára ingyenes étkeztetést biztosítunk a szülők jövedelmi helyzetére alapján.

Az elmúlt években az Önkormányzat minden évben támogatta az óvodás és iskolás gyermekek beiskolázását.

e) magyar állampolgársággal nem rendelkező gyermekek helyzete:

Nem releváns.

f) állampolgársággal rendelkező, illetve magyar állampolgársággal nem rendelkező külföldről visszatért, hátrányos helyzetű családban élő gyerekek jellemzői.

Nem releváns.

#### **4.2 Szegregált, teleszerű lakókörnyezetben élő gyermekek helyzete, esélyegyenlősége**

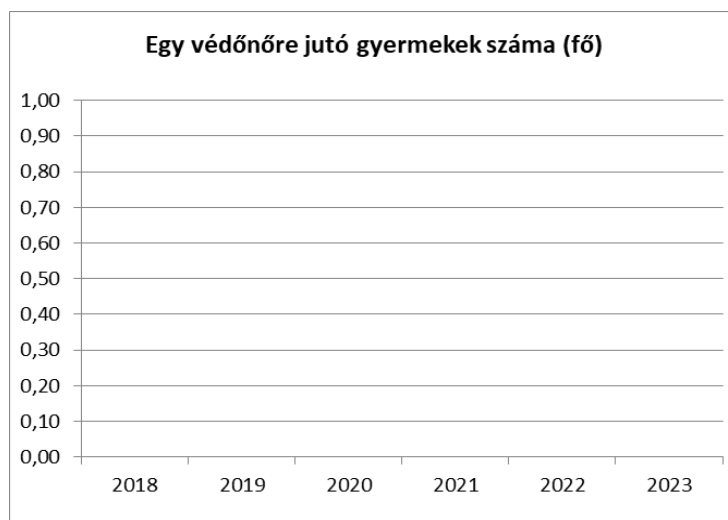
Nem releváns.

#### **4.3 A hátrányos, illetve halmozottan hátrányos helyzetű, valamint fogyatékossgal élő gyermekek szolgáltatásokhoz való hozzáférése**

a) védőnői ellátás jellemzői (pl. a védőnő által ellátott települések száma, egy védőnőre jutott ellátott, betöltetlen státuszok)

<b>4.3.1. számú táblázat – Védőnői álláshelyek száma</b>			
<b>Év</b>	<b>Betöltött védőnői álláshelyek száma (TS 109)</b>	<b>0-3 év közötti gyermekek száma</b>	<b>Átlagos gyermekszám védőnőnként</b>
	<b>db</b>	<b>Fő</b>	<b>Fő</b>
2018	0	n.a.	-
2019	0	n.a.	-
2020	0	n.a.	-
2021	0	n.a.	-
2022	0	n.a.	-
2023	0	n.a.	-

Forrás: TeIR, KSH Tstar, Önkormányzati adatok







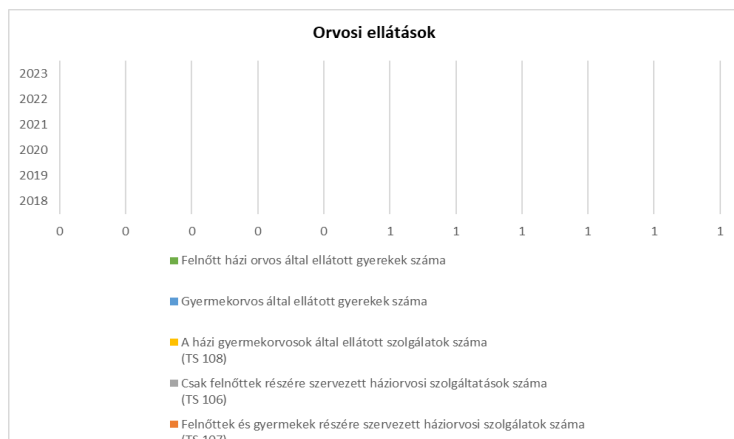
A védőnői ellátást megállapodás alapján több önkormányzattal közösen látja el az önkormányzat, az álláshely a gesztor önkormányzatnál van, ezért jelen elemzésünkben az adatokat a duplikáció elkerülése végett nem szerepeltetjük.

*b) gyermekorvosi ellátás jellemzői (pl. házi gyermekorvoshoz, gyermek szakorvosi ellátáshoz való hozzáférés, betöltetlen házi gyermekorvosi praxisok száma)*

**4.3.2. számú táblázat – Gyermekorvosi ellátás**

Év	Felnőttek és gyermekek részére szervezett háziorvosi szolgálatok száma (TS 107)	Csak felnőttek részére szervezett háziorvosi szolgáltatások száma (TS 106)	A házi gyermekorvosok által ellátott szolgálatok száma (TS 108)	Gyermekorvos által ellátott gyerekek száma	Felnőtt házi orvos által ellátott gyerekek száma
	db	db	db	Fő	Fő
2018	0	0	0	n.a.	n.a.
2019	0	0	0	n.a.	n.a.
2020	0	0	0	n.a.	n.a.
2021	0	0	0	n.a.	n.a.
2022	0	0	0	n.a.	n.a.
2023	0	0	0	n.a.	n.a.

Forrás: TeIR, KSH Tstar, Önkormányzati adatok



Gyermekorvosi szolgáltatást nem biztosít önkormányzatunk, a gyermekek egészségügyi ellátását a felnőtt házi orvos látja el.

c) 0–7 éves korúak speciális (egészségügyi-szociális-oktatási) ellátási igényeire (pl. korai fejlesztésre, rehabilitációra) vonatkozó adatok

A településen nem működik bölcsőde vagy családi napközi, az óvodát az Önkormányzat fenntartóként egy csoporttal üzemelteti.

d) gyermekjóléti alapellátások, Biztos Kezdet Gyerekház, Tanoda, gyermekszegénységet csökkentő speciális szolgáltatások;

Nem releváns.

e) gyermekek napközbeni ellátásai, bölcsődei ellátás;

4.3.3. a.) számú táblázat - Bölcsődék és bölcsődébe beíratott gyermekek száma		
Év	Működő, önkormányzati bölcsődei férőhelyek száma	Önkormányzati bölcsődébe beírt gyerekek száma
	db	Fő
2018	n.a.	n.a.
2019	n.a.	n.a.
2020	n.a.	n.a.
2021	n.a.	n.a.
2022	n.a.	n.a.
2023	n.a.	n.a.

Forrás: Önkormányzati és intézményi adatgyűjtés

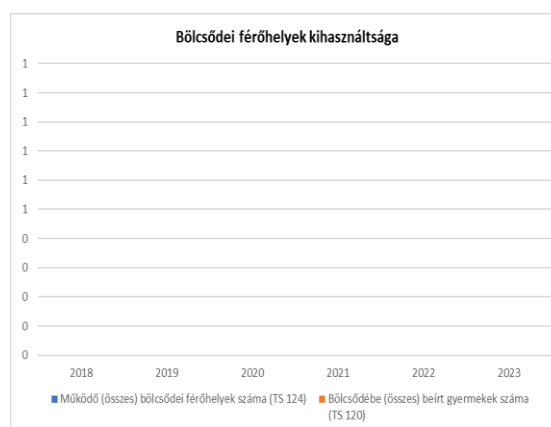


Nem releváns.

**4.3.3. b.) számú táblázat - Bölcsődék és bölcsődébe beíratott gyermekek száma**

Év	Működő munkahelyi bölcsődei férőhelyek száma (TS 126)	Munkahelyi bölcsődébe beírt gyerekek száma (TS 122)	Működő családi bölcsődei férőhelyek száma (TS 125)	Családi bölcsődébe beírt gyerekek száma (TS 121)	Működő mini bölcsődei férőhelyek száma (TS 127)	Mini bölcsődébe beírt gyerekek száma (TS 123)	Működő (összes) bölcsődei férőhelyek száma (TS 124)	Bölcsődébe (összes) beírt gyermekek száma (TS 120)
	db	Fő	db	Fő	db	Fő	db	Fő
2018	0	0	0	0	0	0	0	0
2019	0	0	0	0	0	0	0	0
2020	0	0	0	0	0	0	0	0
2021	0	0	0	0	0	0	0	0
2022	0	0	0	0	0	0	0	0
2023	0	0	0	0	0	0	0	0

Forrás: TeIR, KSH Tstar



A településen nem működik bölcsőde vagy családi napközi.

f) gyermekvédelem:

A gyermekjóléti szolgáltatást a Pápakörnyéki Önkormányzatok Feladatellátó Társulása biztosítja községünkben.

g) krízishelyzetben igénybe vehető szolgáltatások:

Család- és Gyermekjóléti Szolgálat, Lelki segély Szolgálat, Falugondnoki Szolgálat.

A rendszerváltás éveiben, egyre több igény merült fel, gazdasági okok és családi konfliktusok miatt, hajléktalanná vált anyák és gyermekeik, együttes elhelyezésére. A családok átmeneti otthona a gyermekvédelmi alapellátások rendszerébe tartozik. Fő profiljuk az anyaothoni elhelyezés. Az 1997. évi

XXXI. törvény kimondja, hogy „Az otthontalanná vált szülő kérelmére a családok átmeneti otthonában együttesen helyezhető el a gyermek és szülője, ha az elhelyezés hiányában lakhatásuk nem lenne biztosított, és emiatt el kellene választani a gyermeket a szülőjétől”.

Az Anyaothtonok elsődleges feladata a prevenció, a gyermek állami gondozásba vételének megakadályozása. Településünkön a gyermekjóléti szolgáltatást, mint a családgondozást is a Pápakörnyéki Önkormányzatok Feladatellátó Társulása látja el. A Krízis helyzetben lévő családokat a szolgálat látja el, a megfelelő tájékoztatás segítségével. Településünkhöz 50 km-re található nem önkormányzati fenntartású anyaothton.

h) egészségfejlesztési, sport-, szabadidős és szünidős programokhoz való hozzáférés:

A településen kiemelt figyelmet fordítunk az egészségfejlesztésre, a sportolási lehetőségekre, valamint a szabadidős és szünidős programokhoz való hozzáférés biztosítására.

Ennek érdekében a lakosság számára elérhető a klubhelyiség közösségi programokhoz, a könyvtár a kulturális és oktatási tevékenységekhez, valamint a sportpálya és a játszótér a mozgás és a szabadidő aktív eltöltésére.

Ezek a létesítmények hozzájárulnak a helyi közösség egészséges és kiegyensúlyozott életmódjának támogatásához.

i) gyermekétkeztetés (intézményi, hétvégi, szünidei):

Az óvodában a gyermekek számára napi háromszori étkezést biztosítunk. Hétvégi és szünidei étkezést nem tudunk biztosítani a gyerekek részére.

j) eltérő kultúrájú, vagy a hátrányos és nem hátrányos helyzetű gyermekcsoportok közötti programok:

Településünkön mindenkit egyenlően kezelünk, megkülönböztetés nélkül. A programok során a gyermekek számára ingyenes lehetőségeket biztosítunk.

k) hátrányos megkülönböztetés, az egyenlő bánásmód követelményének megsértése a szolgáltatások nyújtásakor;

Nem releváns.

l) előnyben részesítés, hátránykompenzáló juttatások, szolgáltatások az ellátórendszerek keretein belül.

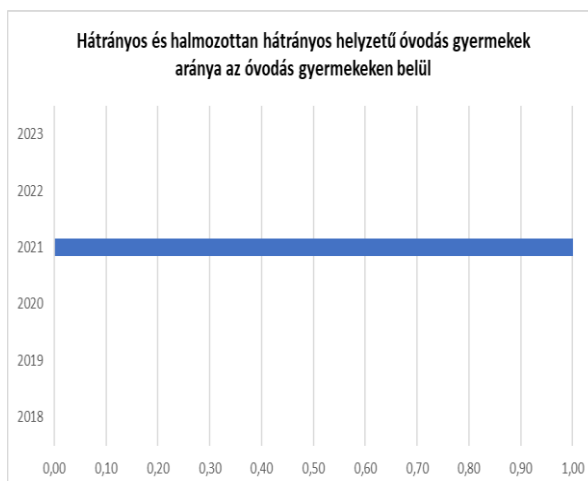
Az önkormányzat rendeletben megállapított segélyeket tud biztosítani: Települési támogatás biztosít.

#### 4.4 A kiemelt figyelmet igénylő gyermekek/tanulók, valamint fogyatékossgal élő gyerekek közoktatási lehetőségei és esélyegyenlősége

a) a hátrányos, illetve halmozottan hátrányos helyzetű, valamint sajátos nevelési igényű és beilleszkedési, tanulási, magatartási nehézséggel küzdő gyermekek/tanulók óvodai, iskolai ellátása, a köznevelési intézménybe és más településen található fejlesztő programokra való eljutás módja, lehetőségei;

4.4. a) 1. számú táblázat - Hátrányos és halmozottan hátrányos helyzetű óvodás gyermekek			
Év	Óvodába beírt gyermekek száma (gyógypedagógiai neveléssel együtt) (TS 087)	Hátrányos és halmozottan hátrányos helyzetű óvodás gyermekek száma (gyógypedagógiai neveléssel együtt) (TS 092)	Hátrányos és halmozottan hátrányos helyzetű óvodás gyermekek aránya az óvodás gyermekekben belül (TS 093)
	Fő	Fő	%
2018	24	0	0,00
2019	23	0	0,00
2020	16	0	0,00
2021	17	1	5,88
2022	15	0	0,00
2023	15	0	0,00

Forrás: TeIR, KSH Tstar



A hátrányos és halmozottan hátrányos helyzetű óvodás korú gyermekek nem jellemzőek a településen, a táblázat alapján látszik is, hogy 2021-ben 1 fő gyermek volt hátrányos helyzetű.

<b>4.4. a) 2. számú táblázat – Hátrányos, és halmozottan hátrányos helyzetű általános iskolai tanulók</b>			
<b>Év</b>	<b>Általános iskolai tanulók száma a nappali oktatásban</b>	<b>Hátrányos és halmozottan hátrányos helyzetű általános iskolai tanulók száma (gyógypedagógiai oktatással együtt) (TS 094)</b>	<b>Hátrányos és halmozottan hátrányos helyzetű tanulók aránya az általános iskolai tanulókon belül (TS 095)</b>
	<b>Fő</b>	<b>Fő</b>	<b>%</b>
2018	n.a.	0	0,00
2019	n.a.	0	0,00
2020	n.a.	0	0,00
2021	n.a.	0	0,00
2022	n.a.	0	0,00
2023	n.a.	0	0,00

Forrás: TeIR, KSH Tstar, Önkormányzati és intézményi adatgyűjtés



Általános iskola a településen nem működik, a gyermekek a környező települések, illetőleg Pápa iskoláiba járnak.

**4.4. a) 3. számú táblázat - Hátrányos és halmozottan hátrányos helyzet a középszintű oktatásban**

Év	Hátrányos és halmozottan hátrányos helyzetű gimnáziumi tanulók száma (TS 096)	Hátrányos és halmozottan hátrányos helyzetű tanulók aránya a gimnáziumi tanulókon belül (TS 097)	Hátrányos és halmozottan hátrányos helyzetű szakközépiskolai tanulók és hátrányos helyzetű szakiskolai és készségfejlesztő iskolai tanulók száma a nappali oktatásban (TS 098)	Hátrányos és halmozottan hátrányos helyzetű szakközépiskolai tanulók és hátrányos helyzetű szakiskolai és készségfejlesztő iskolai tanulók aránya a tanulók számához viszonyítva (TS 099)	Hátrányos és halmozottan hátrányos helyzetű szakgimnáziumi tanulók száma (TS 100)	Hátrányos és halmozottan hátrányos helyzetű tanulók aránya a szakgimnáziumi tanulókon belül (TS 101)
	Fő	%	Fő	%	Fő	%
2018	0	0	0	0	0	0
2019	0	0	0	0	0	0
2020	0	0	0	0	0	0
2021	0	0	0	0	0	0
2022	0	0	0	0	0	0
2023	0	0	0	0	0	0

Forrás: TeIR, KSHTstar

**4.4. a) 4. számú táblázat - Hátrányos és halmozottan hátrányos helyzet**

Év	Megállapított hátrányos helyzetű gyermekek és nagykorúvá vált gyermekek száma (TS 114)	Megállapított halmozottan hátrányos helyzetű gyermekek és nagykorúvá vált gyermekek száma (TS 113)
	fő	fő
2018	1	2
2019	1	2
2020	1	2
2021	1	2
2022	3	0
2023	1	0

Forrás: TeIR, KSH Tstar



A táblázat adatai alapján látható, hogy a hátrányos helyzetű gyermekek és nagykorúvá vált fiatalok száma összességében magasabb, mint a halmozottan hátrányos helyzetűeké.

b) a közneveléshez kapcsolódó kiegészítő szolgáltatások (pl. iskolára/óvodára jutó gyógypedagógusok, iskolapszichológusok száma stb.)

<b>4.4.1. számú táblázat - Óvodai nevelés adatai (A táblázat kitöltése és elemzése opcionális.)</b>		
<b>ÓVODAI ELLÁTOTTSÁG</b>		
Az óvoda telephelyeinek száma (db)	n.a.	
Hány településről járnak be a gyermekek (db)	n.a.	
Óvodai férőhelyek száma (fő)	n.a.	
Óvodai gyermekcsoportok száma (gyógypedagógiai neveléssel együtt) (db)	n.a.	
Az óvoda nyitvatartási ideje (...h-tól ...h-ig):	n.a.	n.a.
A nyári óvoda-bezárás időtartama (nap)	n.a.	
Személyi feltételek	Fő	Hiányzó létszám
Óvodapedagógusok száma	n.a.	n.a.
Ebből diplomás óvodapedagógusok száma	n.a.	n.a.
Gyógypedagógusok létszáma	n.a.	n.a.
Dajka/gondozónő	n.a.	n.a.
Kiegészítő személyzet	n.a.	n.a.

Forrás: Önkormányzati, intézményi adatgyűjtés



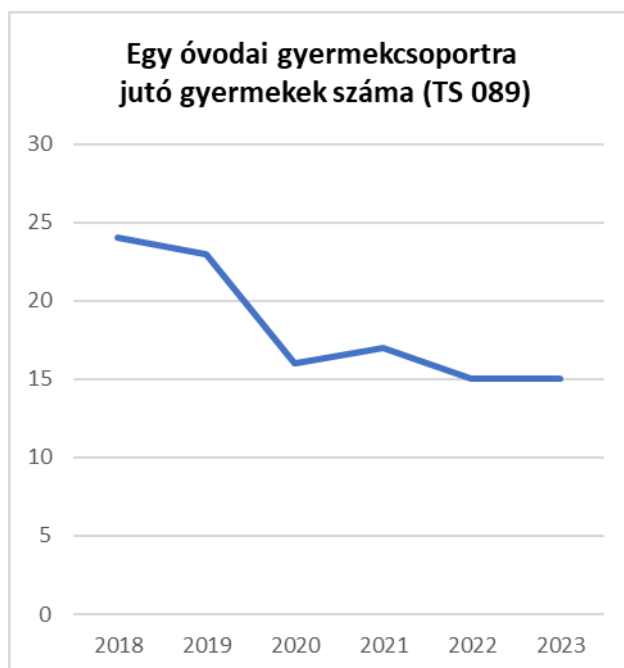
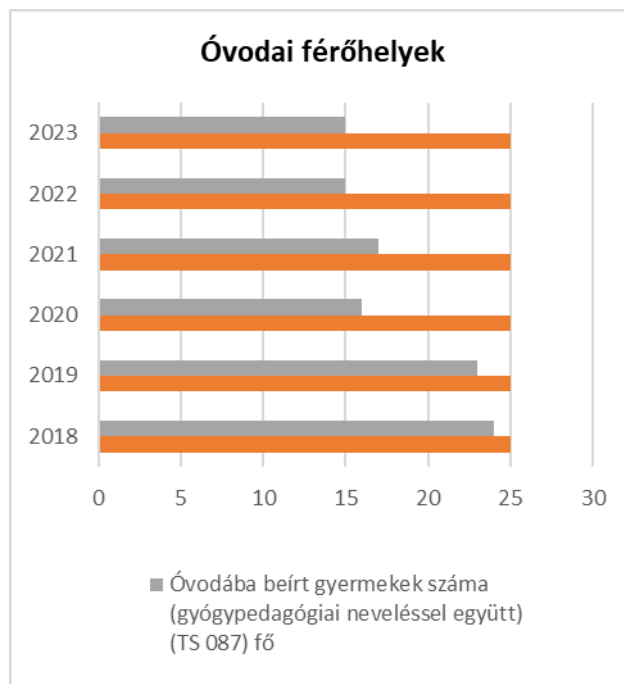


Településünkön egy óvoda működik, amely 25 férőhellyel rendelkezik. Az intézményben 2 pedagógus és 1 dajka dolgozik. Az óvoda nyitvatartási ideje: 07:00–16:00.

**4.4.2. számú táblázat - Óvodai nevelés adatai**

Év	3-6 éves korú gyermekek száma	Óvodai gyermekcsoportok száma - gyógypedagógiai neveléssel együtt (TS 085)	Óvodai férőhelyek száma (gyógypedagógiai neveléssel együtt) (TS 090)	Óvodai feladat ellátási helyek száma (gyógypedagógiai neveléssel együtt) (TS 088)	Óvodába beírt gyermekek száma (gyógypedagógiai neveléssel együtt) (TS 087)	Óvodai gyógypedagógiai gyermekcsoportok száma (TS 086)	Gyógypedagógiai oktatásban részesülő óvodás gyermekek száma az integráltan oktatott SNI gyermekek nélkül (TS 091)	Egy óvodai gyermekcsoportra jutó gyermekek száma (TS 089)
	fő	db	db	db	fő	db	fő	fő
2018	n.a.	1	25	1	24	0	0	24
2019	n.a.	1	25	1	23	0	0	23
2020	n.a.	1	25	1	16	0	0	16
2021	n.a.	1	25	1	17	0	0	17
2022	n.a.	1	25	1	15	0	0	15
2023	n.a.	1	25	1	15	0	0	15

Forrás: TeIR, KSH Tstar, Önkormányzati adatgyűjtés



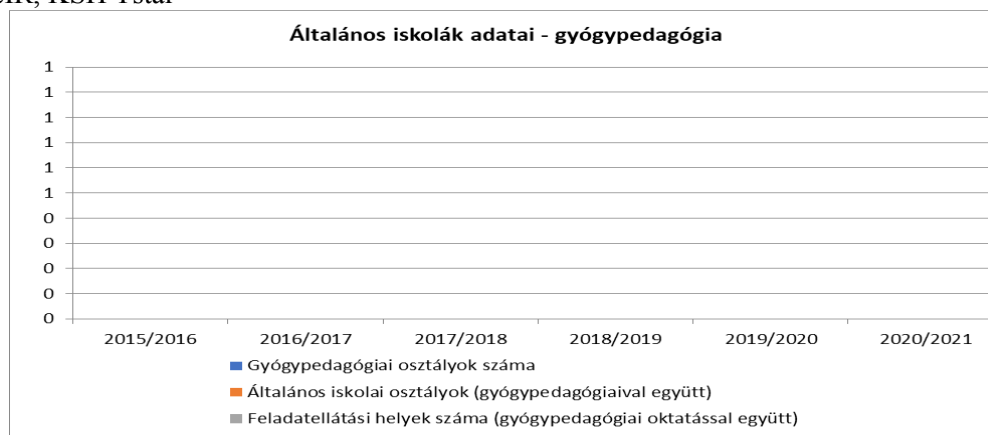
A táblázat alapján megfigyelhető, hogy az óvodai csoportok száma és férőhelyek száma az évek során stabilan 1 és 25, míg az óvodába beírt gyermekek száma folyamatosan csökkent 24 főről 15 főre.

A gyógypedagógiai neveléssel foglalkozó gyermekcsoportok száma és a gyógypedagógiai oktatásban részesülő óvodás gyermekek száma nem változott, és a gyógypedagógiai neveléssel együtt biztosított férőhelyek kihasználtsága is alacsony maradt.

**4.4.4. számú táblázat - Általános iskolák adatai: osztályok, gyógypedagógiai osztályok, feladatellátási helyek**

Tanév	Az általános iskolai osztályok száma a gyógypedagógiai oktatásban (a nappali oktatásban) (TS 080)	Az általános iskolai osztályok száma (a gyógypedagógiai oktatással együtt) (TS 081)	Általános iskolai feladat-ellátási helyek száma (gyógypedagógiai oktatással együtt) (TS 079)	Egy általános iskolai osztályra jutó tanulók száma a nappali oktatásban (gyógypedagógiai oktatással együtt) (TS 082)	Más településről bejáró általános iskolai tanulók aránya a nappali oktatásban (TS 084)
	db	db	db	fő	%
2018	0	0	0	0,00	0,00
2019	0	0	0	0,00	0,00
2020	0	0	0	0,00	0,00
2021	0	0	0	0,00	0,00
2022	0	0	0	0,00	0,00
2023	0	0	0	0,00	0,00

Forrás: TeIR, KSH Tstar



Nem releváns.

<b>4.4.5. számú táblázat - A 8. évfolyamot eredményesen befejezők a nappali oktatásban</b>	
<b>Tanév</b>	<b>A 8. évfolyamot eredményesen befejezte a nappali oktatásban (TS 083)</b>
	<b>Fő</b>
2018	0
2019	0
2020	0
2021	0
2022	0
2023	0

Forrás: TeIR, KSH Tstar



Nem releváns.

c) hátrányos megkülönböztetés és jogellenes elkülönítés az oktatás, képzés területén, az intézmények között és az egyes intézményeken belüli szegregációs jelenségek;

Nem releváns.

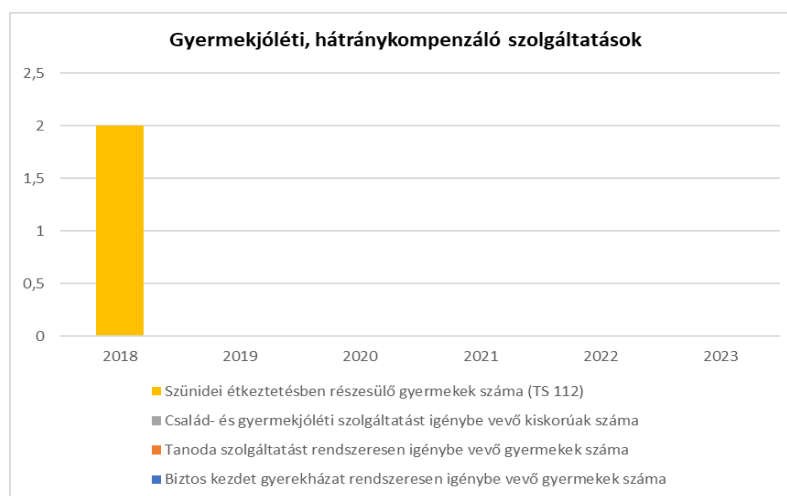
d) az intézmények között a tanulók iskolai eredményességében, az oktatás hatékonyságában mutatkozó eltérések;

Nem releváns.

e) előnyben részesítés, hátránykompenzáló juttatások, szolgáltatások.

<b>4.4.6. számú táblázat - Gyermekjóléti, hátránykompenzáló szolgáltatások</b>				
<b>Év</b>	<b>Biztos Kezdet Gyerekházat rendszeresen igénybe vevő gyermekek száma</b>	<b>Tanoda szolgáltatást rendszeresen igénybe vevő gyermekek száma</b>	<b>Család- és gyermekjóléti szolgáltatást igénybe vevő kiskorúak száma</b>	<b>Szünidei étkeztetésben részesülő gyermekek száma (TS 112)</b>
	<b>Fő</b>	<b>Fő</b>	<b>Fő</b>	<b>Fő</b>
2018	n.a.	n.a.	n.a.	2
2019	n.a.	n.a.	n.a.	0
2020	n.a.	n.a.	n.a.	0
2021	n.a.	n.a.	n.a.	0
2022	n.a.	n.a.	n.a.	0
2023	n.a.	n.a.	n.a.	0

Forrás: TeIR, KSH Tstar, Önkormányzati és intézményfenntartói adatok



Nem releváns.

#### 4.5 Következtetések: problémák beazonosítása, fejlesztési lehetőségek meghatározása.

A gyerekek helyzete, esélyegyenlősége vizsgálata során településünkön	
beazonosított problémák	fejlesztési lehetőségek
1-6 éves korú gyermekek játszóeszközeinek pótlása szükséges.	Óvodai játékok korszerűsítése.
Következtelen nevelés, gyermekbetegségek, foghigiéncia hiánya.	Előadó felkérése Nevelési Tanácsadóból, Egészségfejlesztési Irodától, gyermekorvos előadása, fogorvos előadása.
Klubhelyiség felújítása szükséges.	Nyílászárók cseréje, mosdó, konyha kialakítása, hidegburkolatok cseréje.
Játsszóterei játékok bővítése szükséges.	Játékok korszerűsítése, bővítése.
Focipálya bővítése szükséges.	Eszközbővítés.
Fitness pálya bővítése szükséges.	Eszközbővítés.

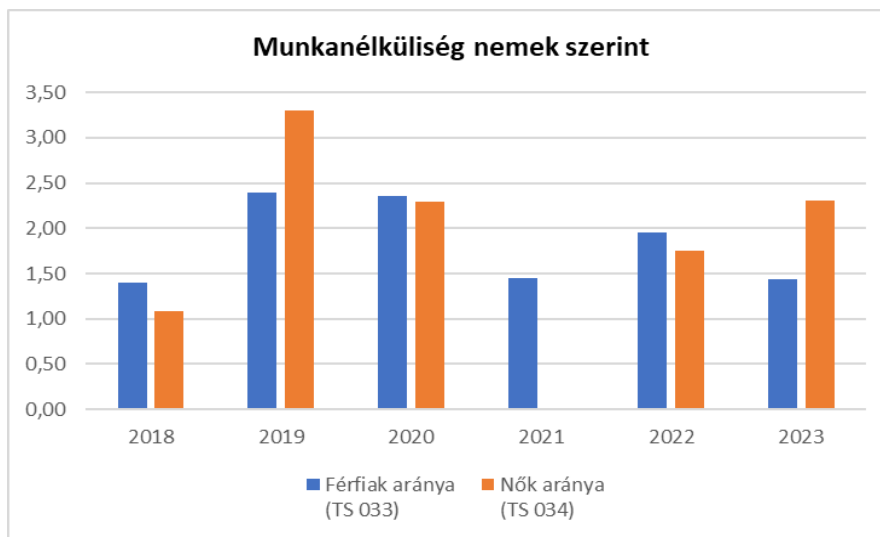
#### 5. A nők helyzete, esélyegyenlősége

##### 5.1 A nők gazdasági szerepe és esélyegyenlősége

###### a) foglalkoztatás és munkanélküliség a nők körében

5.1.1. számú táblázat - Munkanélküliségi ráta nemek szerint (a 3.2.1. táblával azonos)			
Év	Nyilvántartott álláskeresők aránya az állandó népességben a 15-64 évesek körében		
	Férfiak aránya (TS 033)	Nők aránya (TS 034)	Összesen
	%	%	%
2018	1,4	1,08	1,24%
2019	2,4	3,3	2,85%
2020	2,36	2,29	2,33%
2021	1,45	0	0,73%
2022	1,95	1,75	1,85%
2023	1,44	2,31	1,88%

Forrás: TeIR, Nemzeti Munkaügyi Hivatal

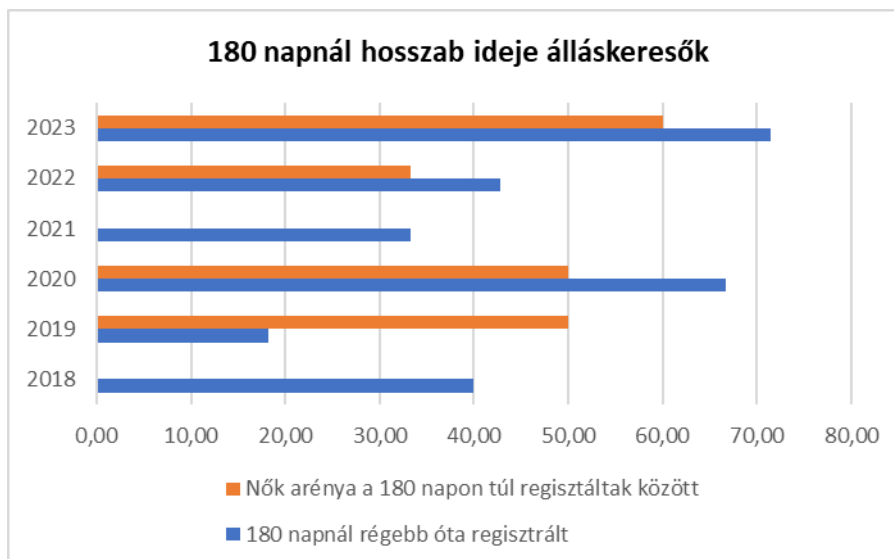


A munkanélküliségi ráta ingadozó tendenciát mutatott 2018 és 2023 között, 2021-ben érve el a legalacsonyabb értéket (0,73%), míg a férfiak és nők aránya évről évre eltérően alakult.

**5.1.2. számú tábla - A 180 napnál hosszabb ideje nyilvántartott álláskeresők (a 3.2.3. táblával azonos)**

Év	180 napnál hosszabb ideje regisztrált munkanélküliek aránya (TS 057)	Nők aránya a 180 napon túli nyilvántartott álláskeresőkön belül (TS 058)
	%	%
2018	40	0
2019	18,18	50
2020	66,67	50
2021	33,33	0
2022	42,86	33,33
2023	71,43	60

Forrás: TeIR, Nemzeti Munkaügyi Hivatal



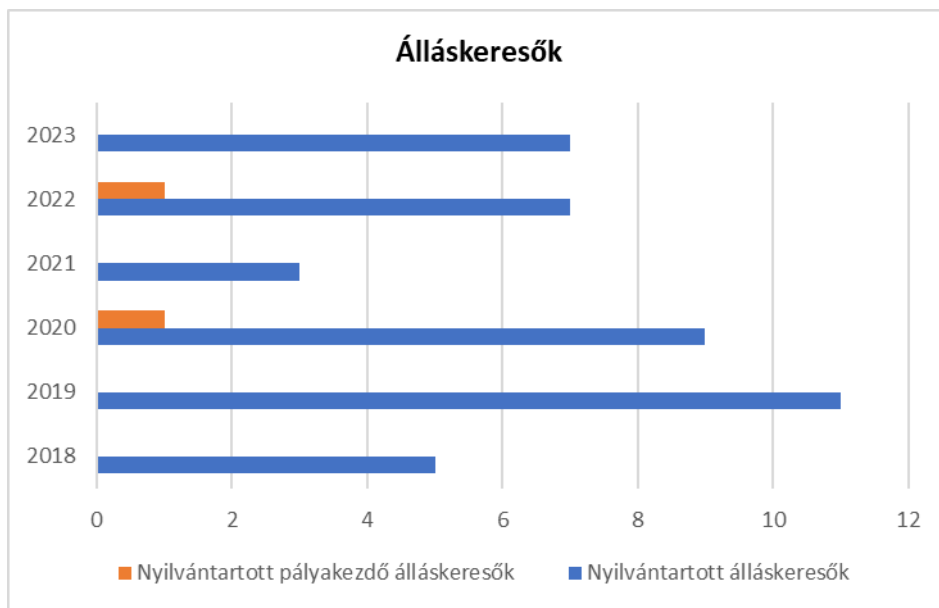
A 180 napnál hosszabb ideje regisztrált munkanélküliek aránya jelentős ingadozást mutatott 2018 és 2023 között, 2023-ban érve el a legmagasabb értéket (71,43%), miközben a nők aránya ebben a csoportban szintén emelkedett, 2023-ra 60%-ra nőtt.

**5.1.3. számú táblázat - Pályakezdő álláskeresők száma**  
(a 3.2.6. táblával azonos)

Év	Nyilvántartott álláskeresők száma (TS 052)	Nyilvántartott pályakezdő álláskeresők száma (TS 053)
	fő	Fő
2018	5	0
2019	11	0
2020	9	1
2021	3	0
2022	7	1
2023	7	0

Forrás: TeIR, Nemzeti Munkaügyi Hivatal





A pályakezdő álláskeresők száma jellemzően alacsony maradt, és 2018-ban, 2019-ben, 2021-ben és 2023-ban egyáltalán nem volt regisztrált pályakezdő álláskereső.

*e) nők részvétele foglalkoztatást segítő és képzési programokban*

Nem releváns.

*f) alacsony iskolai végzettségű nők elhelyezkedési lehetőségei*

Az alacsony iskolai végzettségű nők elhelyezkedési lehetőségei gyakran korlátozottak, mivel jellemzően a fizikai vagy betanított munkakörök, például takarítás, vendéglátás, mezőgazdasági és idénymunkák, illetve házi segítségnyújtás területén tudnak elhelyezkedni.

Az esélyeiket javíthatja a felnőttképzés, a munkaerő-piaci programokban való részvétel.

*d) hátrányos megkülönböztetés a foglalkoztatás területén (pl. bérkülönbség)*

Nem releváns.

**5.2 A munkaerő-piaci és családi feladatok összeegyeztetését segítő szolgáltatások (pl. bölcsődei, családi napközi, óvodai férőhelyek, férőhelyhiány; közintézményekben rugalmas munkaidő, családbarát munkahelyi megoldások stb.)**

A kisgyermeket nevelő nők és férfiak esélyeit a szolgáltatási hiányosságok alapvetően megnehezítik. A kisgyermekesek munkaerő-piaci esélyeinek tekintetében elsődleges, a gyermekek napközbeni ellátását biztosító bölcsődei férőhelyek száma meghatározó.

Településünk vonatkozásában a gyermekek napközbeni ellátását szolgáló a társulás keretében működtetett tagóvoda intézményben vehető igénybe. Bölcsődei ellátást a szülők a közeli Pápán tudnak igényelni. Az óvoda a szülői igényekhez igazodva tart nyitva.

**5. 2. 1. számú táblázat – Védőnői álláshelyek száma (a 4.3.1. táblával azonos)**

Év	Betöltött védőnői álláshelyek száma (TS 109)	0-3 év közötti gyermekek száma	Átlagos gyermekszám védőnőnként
	db	fő	fő
2018	0	n.a.	-
2019	0	n.a.	-
2020	0	n.a.	-
2021	0	n.a.	-
2022	0	n.a.	-
2023	0	n.a.	-

Forrás: TeIR, KSH Tstar, Önkormányzati adatok



A védőnői ellátást megállapodás alapján több önkormányzattal közösen látja el az önkormányzat, az álláshely a gesztor önkormányzatnál van, ezért jelen elemzésünkben az adatokat a duplikáció elkerülése végett nem szerepeltetjük. így nincs üres álláshelyünk a településen.

**5.2.2. a) Bölcsődék és bölcsődébe beíratott gyermekek száma (4.3.3. a.) számú táblázatból**

Év	Működő, önkormányzati bölcsődei férőhelyek száma	Önkormányzati bölcsődébe beírt gyerekek száma
	db	Fő
2018	n.a.	n.a.
2019	n.a.	n.a.
2020	n.a.	n.a.
2021	n.a.	n.a.
2022	n.a.	n.a.
2023	n.a.	n.a.

Forrás: Önkormányzati és intézményi adatgyűjtés



Nem releváns.

**5.2.2. b) Bölcsődék és bölcsődébe beíratott gyermekek száma (4.3.3. b.) számú táblázatból**

Év	Működő munkahelyi bölcsődei férőhelyek száma (TS 126)	Munkahelyi bölcsődébe beírt gyerekek száma (TS 122)	Működő családi bölcsődei férőhelyek száma (TS 125)	Családi bölcsődébe beírt gyerekek száma (TS 121)	Működő mini bölcsődei férőhelyek száma (TS 127)	Mini bölcsődébe beírt gyerekek száma (TS 123)	Működő (összes) bölcsődei férőhelyek száma (TS 124)	Bölcsődébe (összes) beírt gyermekek száma (TS 120)
	db	Fő	db	Fő	db	Fő	db	Fő
2018	0	0	0	0	0	0	0	0
2019	0	0	0	0	0	0	0	0
2020	0	0	0	0	0	0	0	0
2021	0	0	0	0	0	0	0	0
2022	0	0	0	0	0	0	0	0
2023	0	0	0	0	0	0	0	0

Forrás: TeIR, KSH  
Tstar

### 5.3 Családtervezés, anya- és gyermekgondozás területe

A családtervezés, valamint az anya- és gyermekgondozás kiemelten fontos területek, amelyek hozzájárulnak a családok jólétéhez és a gyermekek egészséges fejlődéséhez. Az egészségügyi ellátórendszer és a védőnői szolgálat támogatása révén a várandós anyák megfelelő tájékoztatást, szűrővizsgálatokat és szükséges gondozást kapnak, míg a gyermekgondozási programok a kisgyermekek egészségét és fejlődését segítik elő.

### 5.4 A nőket érő erőszak, kapcsolati erőszak

Családon belüli erőszak községünkben nem fordult elő az elmúlt 5 év során.

### 5.5 Krízishelyzetben igénybe vehető szolgáltatások (pl. anyaothton, családok átmeneti otthona)

A családok átmeneti otthona a gyermekvédelmi alapellátások rendszerébe tartozik. Fő profiljuk az anyaothtoni elhelyezés. Az 1997. évi XXXI. törvény kimondja, hogy „Az otthontalanná vált szülő kérelmére a családok átmeneti otthonában együttesen helyezhető el a gyermek és szülője, ha az elhelyezés hiányában lakhatásuk nem lenne biztosított, és emiatt el kellene választani a gyermeket a szülőjétől”.

Az Anyaotthonok elsődleges feladata a prevenció, a gyermek állami gondozásba vételének megakadályozása. Településünkön a gyermekjóléti szolgáltatást, mint a családgondozást is a Pápakörnyéki Önkormányzatok Feladatellátó Társulása látja el. A Krízis helyzetben lévő családokat a szolgálat látja el, a megfelelő tájékoztatás segítségével. Településünkhöz 6 km-re található nem önkormányzati fenntartású anyaotthon.

### 5.6 A nők szerepe a helyi közéletben

A helyi közéletben, az önkormányzati képviselő-testületben a polgármester és az öt képviselő között jelenleg nincs nő, azonban 2020 óta az aljegyző nő.

Ezzel szemben az önkormányzati közös hivatal és a közoktatási intézmények többségében női alkalmazottakat foglalkoztatnak.

### 5.7 A nőket helyi szinten fokozottan érintő társadalmi problémák és felszámolásukra irányuló kezdeményezések

Nem releváns.

### 5.8 Következtetések: problémák beazonosítása, fejlesztési lehetőségek meghatározása.

A nők helyzete, esélyegyenlősége vizsgálata során településünkön	
beazonosított problémák	fejlesztési lehetőségek
A tartós munkanélküliség aránya nők esetében magasabb.	Bővíteni kell a gyermekvállalás miatt a munkaerőpiactól hosszabb időre távol maradó, aktívkorú családtagok által kedvezményesen igénybe vehető, korszerű ismeretek megszerzését célzó speciális képzési programok körét.

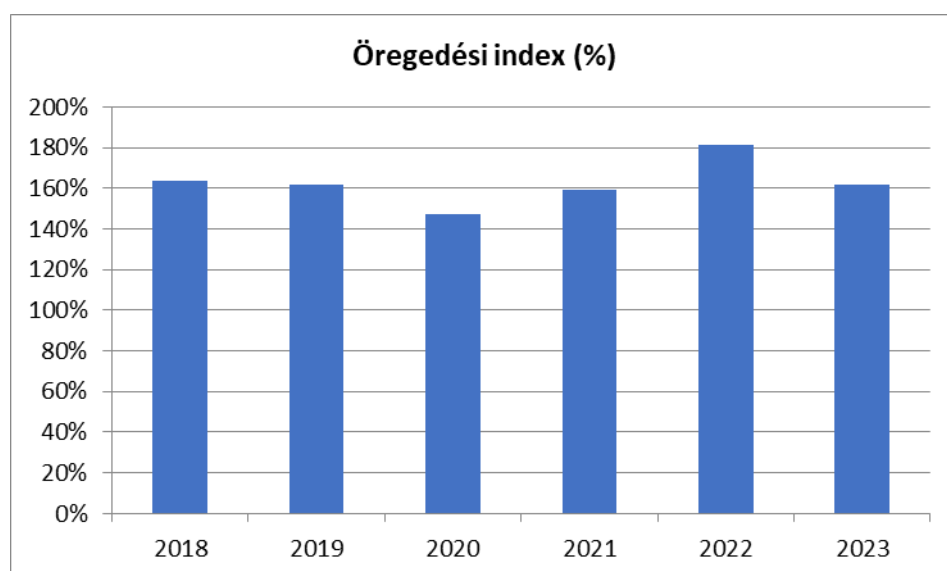
## 6. Az idősek helyzete, esélyegyenlőség

### 6.1 Az időskorú népesség főbb jellemzői (pl. száma, aránya, jövedelmi helyzete, demográfiai trendek stb.)

**6.1. számú táblázat - Öregedési index (3. táblával azonos)**

Év	65 év feletti állandó lakosok száma (fő) (TS 026 és TS 028 összesen)	0-14 éves korú állandó lakosok száma (fő) (TS 010 és TS 012 összesen)	Öregedési index % (TS 030)
2018	103	63	163,49%
2019	105	65	161,54%
2020	100	68	147,06%
2021	102	64	159,38%
2022	105	58	181,03%
2023	110	68	161,76%

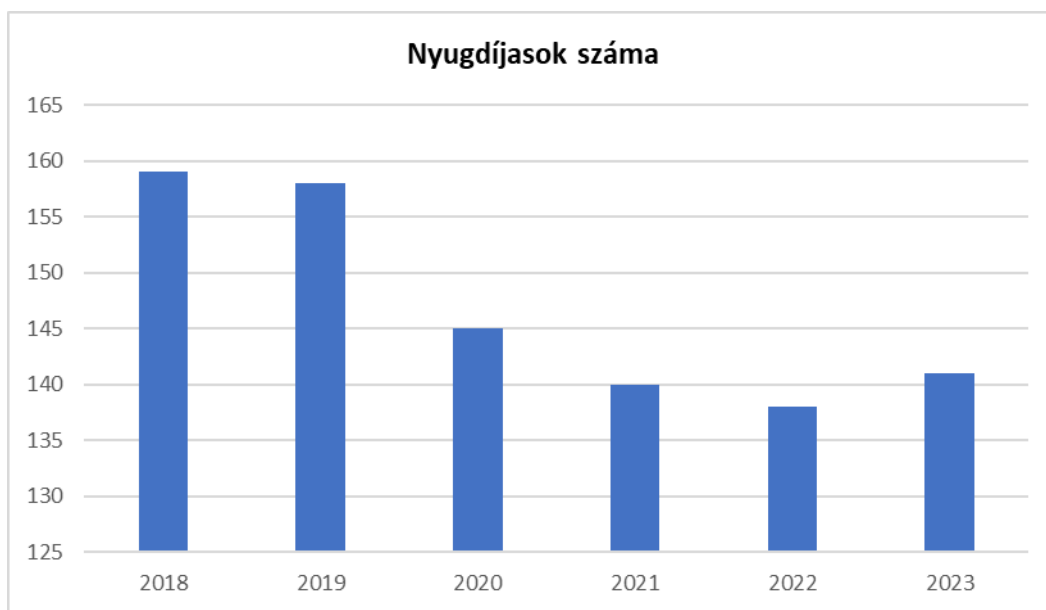
Forrás: TeIR, KSH-TSTAR



Az öregedési index végig 100% felett alakult, ami azt mutatja, hogy a 65 év feletti lakosok száma minden évben meghaladta a 0–14 éves korú lakosok számát. Az index 2022-ben érte el a legmagasabb értéket, ami a fiatal korosztály csökkenésére és az idősödő népesség arányának növekedésére utal.

6.1.1. számú táblázat – Nyugdíjban, ellátásban, járadékban és egyéb járandóságban részesülők száma			
Év	Nyugdíjban, ellátásban, járadékban és egyéb járandóságban részesülő férfiak száma (TS 063)	Nyugdíjban, ellátásban, járadékban és egyéb járandóságban részesülő nők száma (TS 064)	Összes nyugdíjas
2018	58	101	159
2019	60	98	158
2020	57	88	145
2021	55	85	140
2022	53	85	138
2023	58	83	141

Forrás: TeIR, KSH Tstar

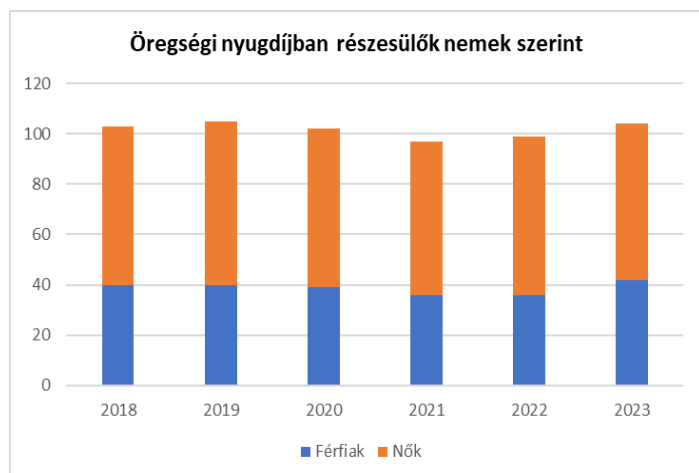
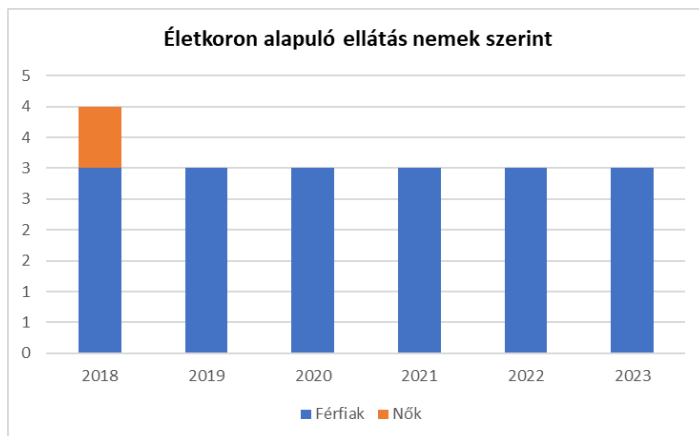


A nyugdíjban, ellátásban, járadékban és egyéb járandóságban részesülők száma 2018 és 2023 között csökkenő tendenciát mutatott, 159 főről 141 főre. A nők aránya minden évben meghaladta a férfiakét, azonban az évek során az ő számuk is fokozatosan csökkent.

6.1.2. számú táblázat - Nyugdíjszerű ellátások

Életkoron alapuló ellátásban részesülő férfiak száma (TS 067)	Életkoron alapuló ellátásban részesülő nők száma (TS 068)	Öregségi nyugdíjban részesülő férfiak száma (TS 069)	Öregségi nyugdíjban részesülő nők száma (TS 070)	Özvegyi és szülői nyugdíjban részesülő férfiak száma (TS 071)	Özvegyi és szülői nyugdíjban részesülő nők száma (TS 072)
3	1	40	63	0	19
3	0	40	65	0	19
3	0	39	63	0	12
3	0	36	61	0	11
3	0	36	63	0	10
3	0	42	62	0	11

Forrás: TeIR, KSH Tstar







Az öregségi nyugdíjban részesülők száma évről évre ingadozott, de a nők minden évben nagyobb arányban voltak érintettek, mint a férfiak.

## 6.2 Idősek munkaerő-piaci helyzete

### a) idősek, nyugdíjasok foglalkoztatottsága;

Az idősek, nyugdíjasok, a jövedelmi helyzetére való tekintettel, és ha az egészségi állapotuk engedi, szívesen végeznének jövedelemkiegészítő tevékenységet. Erre csekély az esélyük, a munkaerő-piacon a lehetőségei beszűkültek. A településünkön a munkanélküliségi ráta az országos átlag alatti.

**6.2. számú táblázat - Hátrányos megkülönböztetés a foglalkoztatás terén (a 3.2.2. táblázatból)**

Nyilvántartott álláskeresők száma összesen	Év	2018	2019	2020	2021	2022	2023
	<b>Fő összesen</b>		<b>5</b>	<b>11</b>	<b>9</b>	<b>3</b>	<b>7</b>
<b>41-45 év (TS 042)</b>	Fő	0	0	2	1	3	2
	%	0,00%	0,00%	22,22%	33,33%	42,86%	28,57%
<b>46-50 év (TS 043)</b>	Fő	0	1	2	0	0	1
	%	0,00%	9,09%	22,22%	0,00%	0,00%	14,29%
<b>51-55 év (TS 044)</b>	Fő	0	3	2	0	1	1
	%	0,00%	27,27%	22,22%	0,00%	14,29%	14,29%
<b>56-60 év (TS 045)</b>	Fő	0	0	0	0	0	0
	%	0,00%	0,00%	0,00%	0,00%	0,00%	0,00%
<b>61 éves, vagy afeletti (TS 046)</b>	Fő	3	1	0	1	1	2
	%	60,00%	9,09%	0,00%	33,33%	14,29%	28,57%

Forrás: TeIR, Nemzeti Munkaügyi Hivatal

b) tevékeny időskor, élethosszig tartó tanulás, idősek, nyugdíjasok foglalkoztatásának lehetőségei a közintézményekben, foglalkoztatásukat támogató egyéb programok a településen; Nem releváns.

c) hátrányos megkülönböztetés a foglalkoztatás területén.

Foglalkoztatás szempontjából hátrányos helyzetűek közé sorolhatók az idősebb, nyugdíj előtt álló korosztályok, a gyermekvállalást követően a munkaerőpiacra visszatérő nők, valamint a megváltozott munkaképességű és fogyatékos emberek. Alacsonyabbá a 15–24 éves korosztály munkaerő-piaci részvétele is. A fiatalok távolmaradását főként az oktatási, képzési idő meghosszabbodása indokolja, ugyanakkor jelentősen megnőtt az iskola befejezése utáni munkahelykeresés ideje is. A pályakezdő fiatalok elhelyezkedését elsősorban a munkalehetőségek száma, a nem megfelelő szakmaválasztás, a szakmai tapasztalat hiánya és az iskolai végzettség befolyásolja. Az ifjúsági munkanélküliség strukturális munkanélküliség, a munkaerőpiac elvárásai ma már nemcsak a végzettségre és a szakképzettségre, hanem a különböző személyes kompetenciákra, szakmai és gyakorlati tudásra vonatkoznak.

A Pápai Járási Hivatal Járási Munkaügyi Kirendeltsége fogadja az álláskeresőket, a nem nyilvántartott munkát keresőket. Minden esetben elsődleges szempont, hogy az ügyintézők az ügyfelek részére megfelelő állásokat keresnek és ajánlanak fel.

A közfoglalkoztatottakat a helyi munkaügyi központtal kötött hatósági szerződés szerint foglalkoztatjuk. A közfoglalkoztatottak száma, a hatósági szerződés szerint folyamatosan csökken. A közfoglalkoztatásban résztvevők munkájukat Nagygyimót település közigazgatási területén belül, a település közterületeinek a tisztántartása az elsődleges feladatuk.

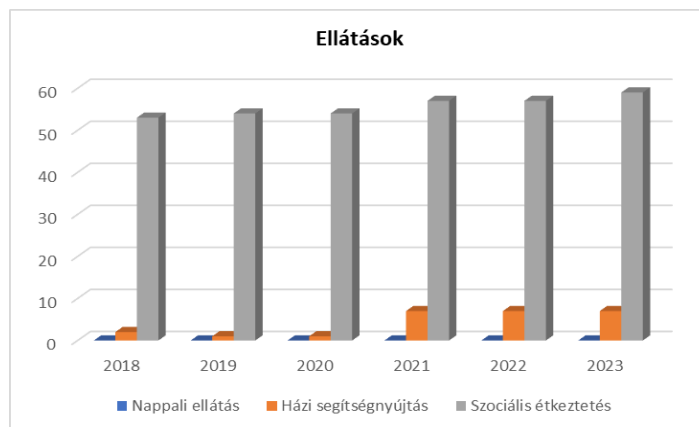
### 6.3 A közszolgáltatásokhoz, közösségi közlekedéshez, információhoz és a közösségi élet gyakorlásához való hozzáférés

a) az idősek egészségügyi és szociális szolgáltatásokhoz való hozzáférése;

**6.3.1. számú táblázat - 65 évnél idősebb népesség és nappali ellátásban részesülő időskorúak száma**

Év	65 év feletti lakosság száma (férfiak TS 026, nők TS 028)	Nappali ellátásban részesülő időskorúak száma (TS 129)	Házi segítségnyújtásban részesülők száma (TS 130)	Szociális étkeztetésben részesülők száma (TS 131)
	Fő	Fő	fő	fő
2018	103	0	2	53
2019	105	0	1	54
2020	100	0	1	54
2021	102	0	7	57
2022	105	0	7	57
2023	110	0	7	59

Forrás: TeIR, KSHTstar



A szociális alapszolgáltatások közül, elérhető a házi segítségnyújtás a Pápakörnyéki Önkormányzatok Feladatellátó Társulása, és a szociális étkeztetés, amelyet az önkormányzat szervez.

Az idősek számára is, a településen belül megoldott az egészségügyi alapellátáshoz való hozzáférés. Egy orvos látja el a házi orvosi szolgálatot, hetente 2 órában. A közösségi közlekedéshez való hozzáférés biztosított, távolsági és helyközi járással.

Vasúti közlekedés jelenleg nem működik településünkön, vasúti hálózat Pápán érhető el. A mindennapos, adminisztratív ügyek intézésében az idős embereknek az önkormányzat hivatala és a házi gondozók nyújtanak segítséget. A rászorulókat az önkormányzat tulajdonában levő falugondnoki kisbusszal szállítjuk orvoshoz, szakrendelésre.

**b) kulturális, közművelődési szolgáltatásokhoz való hozzáférés:**

Színházba legközelebb Pápára tudnak utazni az idős emberek. A Nyugdíjas Klub szervezésében juthatnak kulturális élményekhez.

**c) idősek informatikai jártassága:**

A mai kor vívmányai közül, az idős emberek is ismerkednek az informatikával. Nagyon nehezen mérhető, hiteles adatot kapni arról, hogy milyen arányban használja ez a korosztály az internetet. A megkérdezés mellett következtetések lehet levonni, a tért hódító közösségi hálón való megjelenése az idősebb korosztály részéről.

**d) a generációk közötti programok.**

A generációk közötti programok célja, hogy erősítsék a különböző korosztályok közötti kapcsolatokat, elősegítsék a tapasztalatok és értékek átadását, valamint csökkentsék az időskori elszigeteltséget. Településen minden évben megrendezésre kerül a Májusfa állítás, Májusfa kitáncolás, Családi nap, Szüreti felvonulás, ahol minden korosztály kedvére jól érezheti magát, változatos programjaink mellett.

**6.4 Az időseket, az életkorral járó sajátos igények kielégítését célzó programok a településen**

A településen évente megszervezésre kerül az Idősek napi programunk, ahol igyekszünk az idősebb korosztály számára színvonalas estét tartani.

## 6.5 Következtetések: problémák beazonosítása, fejlesztési lehetőségek meghatározása.

Az idősök helyzete, esélyegyenlősége vizsgálata során településünkön	
beazonosított problémák	fejlesztési lehetőségek
Kevés közösségi alkalom, összejövetel.	A hagyományok ápolásának, megőrzésének segítése.
Informatikai ismeretek hiányossága.	Oktatás, önképzés szervezése.
Háziorvos hiánya.	Hetente többszöri rendelés.
Akadálymentesség hiánya az önkormányzati fenntartású épületekben.	Akadálymentes közlekedési lehetőség épületeinkben.
Posta elérhetősége.	Napi több órában postai nyitvatartás.
Gyógyszertár hiánya.	Településünk gyógyszerellátásának megoldása.

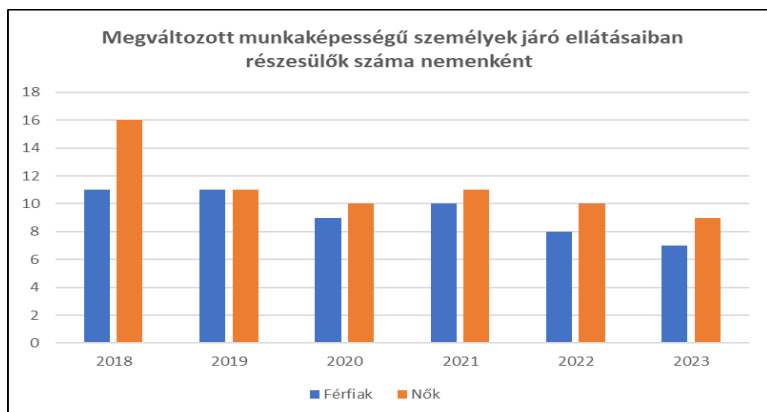
## 7. A fogyatékkal élők helyzete, esélyegyenlősége

### 7.1 A településen fogyatékossgal élő személyek főbb jellemzői, sajátos problémái

Az Európai Unióhoz való csatlakozás egyik feltétele volt, hogy az állampolgárok- köztük a fogyatékossgal élő emberek- számára biztosítva legyen az esélyegyenlőség a társadalmi élet minden területén. A szociális, egészségügyi ellátásban, mint a fizikai és kulturális környezetben, valamint az iskoláztatási, munkalehetőségek a társadalmi élet, a sport és a szórakozás területén is. Ezen emberek számára kiemelt célként a minőségi szolgáltatásokhoz való egyenlő hozzáférés a fő cél. Biztosítani kell az esélyegyenlőséget az intézményi ellátások területén is, az intézmények kiépítésével átalakításával. A legsérülékenyebb társadalmi csoportot a fogyatékos emberek és családjaik alkotják.

7.1.1 számú táblázat - Megváltozott munkaképességű személyek ellátásaiban részesülők száma nemenként			
Év	Megváltozott munkaképességű személyek ellátásaiban részesülők száma - Férfiak (TS 061)	Megváltozott munkaképességű személyek ellátásaiban részesülők száma - Nők (TS 062)	Összesen
2018	11	16	27
2019	11	11	22
2020	9	10	19
2021	10	11	21
2022	8	10	18
2023	7	9	16

Forrás: TeIR, KSH Tstar

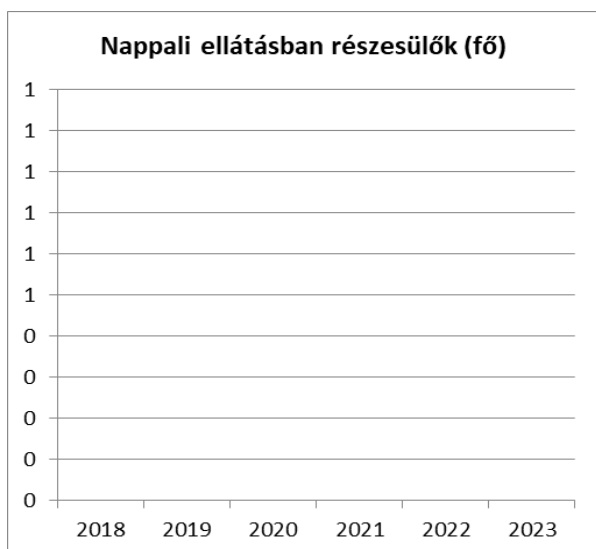


Az ellátásaiban részesülők száma 2018 és 2023 között csökkent, összességében 27 főről 16 főre. A férfiak száma az évek során viszonylag stabilan 7 és 11 fő között alakult, míg a nők száma kisebb mértékben csökkent az évek folyamán.

**7.1.2. számú táblázat - Nappali ellátásban részesülő fogyatékkal élők száma**

Év	Nappali ellátásban részesülő fogyatékos személyek száma (TS 128)
2018	0
2019	0
2020	0
2021	0
2022	0
2023	0

Forrás: TeIR, KSH Tstar; és helyi adatszolgáltatók



Nem releváns.

a) fogyatékossgal élő személyek foglalkoztatásának lehetőségei, foglalkoztatottsága, védett foglalkoztatás, közfoglalkoztatás;

Településünkön nincs pontos felmérés, statisztikai adatok a fogyatékkal élőkéről, ezért nem is lehet pontos elemzést készíteni a fogyatékkal élők helyzetéről, egészségügyi, lakhatási és foglalkoztatási helyzetéről, szükségleteiről. E célcsoport részére szervezett szolgáltatásokat, ellátásokat, az egyes intézkedéseket az egyéni szükségletek alapján lehet tervezni.

Helyi adat a foglalkoztatásra vonatkozóan nem áll rendelkezésünkre.

b) munkavállalást segítő lehetőségek;

Nem releváns.

c) hátrányos megkülönböztetés a foglalkoztatás területén;

A fogyatékkal élő embereknek elhelyezkedésük során számos akadállyal kell megküzdeniük. A közlekedés eszközök használata és a munkáltatók előítélete is nehezíti helyzetüket.

d) önálló életvitelt támogató helyi intézmények, szolgáltatások, programok.

Házi segítségnyújtás biztosítása, szociális étkeztetés, falugondnok (szállítási szolgáltatás)

## **7.2 Fogyatékkal élő személyek pénzübeli és természetbeni ellátása, kedvezményei**

A szociális ellátásokat igénybevevők között nagy valószínűséggel jelen vannak fogyatékos személyek is, mint például az alanyi közgyógyellátásban részesülők körében, de hiteles statisztikai adat, kimutatás e vonatkozásban nincs. A fogyatékkal élő személyek számára külön pénzübeli és természetbeni ellátást és kedvezményt az önkormányzat nem nyújt, és erre az ellátásra vonatkozó helyi rendeletünk nincs.

## **7.3 A közszolgáltatásokhoz, közösségi közlekedéshez, információhoz és a közösségi élet gyakorlásához való hozzáférés lehetőségei, akadálymentesítés**

Településünkön a közszolgáltatást nyújtó intézmények akadálymentesítése nem mindenhol biztosított. Az egészségügyi, szociális szolgáltatások, a kulturális programokhoz történő hozzáférés biztosítása érdekében a fizikai akadálymentesítés folyamatos megvalósítását tervezzük, anyagi lehetőségeink szerint.

A hatályos jogszabályoknak megfelelően felújítások esetén az akadálymentesített környezet biztosításával történik.

Az Önkormányzat tulajdonában lévő közintézmények és közterületek, járdák, zöldterületek, játszóterek felújítása során folyamatában gondoskodunk az akadálymentesség biztosításáról. Ma már a jogszabályban előírt kötelezettség az akadálymentesítettség, amelynek betartatása az építésügyi hatóság feladata. A településfejlesztési tervekben és más településfejlesztési dokumentációkban általános elvként jelenik meg az egyenlő esélyű hozzáférés biztosítása.

Önkormányzatunk rendelkezik saját honlappal. Honlapunkon még nem működik az e-ügyintézés, de az ügyintézéshez szükséges tájékoztatók, kérelmek letölthetők. Településünkön elérhető a családsegítés, az étkeztetés, a házi segítségnyújtás.

A szociális alapszolgáltatásokat társulás keretében oldjuk meg. A település nagyságából fakadóan a fogyatékos személyek, a hajléktalanok, valamint a szenvedélybetegek helyi ellátása valamint a fogyatékosok szociális szakellátása helyben nem megoldott.

a) egészségügyi és rehabilitációs ellátások elérhetősége, együttműködése:

Településünkön a háziorvosi szolgáltatás helyettesítéssel, heti egy alkalommal, két órában érhető el.

b) települési önkormányzati tulajdonban lévő középületek akadálymentesítettsége:

		Igen/nem								
		Lift	Vakvezető sáv	Mozgáskorlátozottak részére mosdó	Rámpa	Hangos tájékoztatás	Indukciós hurok	Tapintható információ	Jelnyelvi segítség	Egyéb
oktatási intézmények	alapfok									
	középfok									
	felsőfok									
egészségügyi intézmények	fekvőbeteg ellátás									
	járó beteg szakellátás			1	1					
	alapellátás									
kulturális, művelődési intézmények				1	1					
önkormányzati, közigazgatási intézmény										

Forrás: helyi adatgyűjtés, személyes tapasztalat, fogyatékosügyi referens információi, fogyatékosok civil szervezetei

	Igen/nem								
	Lift	Vakvezető sáv	Mozgáskorlátozottak részére mosdó	Rámpa	Hangos tájékoztató	Indukciós hurok	Tapintható információ	Jelnyelvi segítség	Egyéb
Közterület (utca/járda, park, tér)	nem	nem	nem	nem	nem	nem	nem	nem	nem
Helyi és távolsági tömegközlekedés	nem	nem	nem	nem	nem	nem	nem	nem	nem
Buszpályaudvar, buszvárók	nem	nem	nem	nem	nem	nem	nem	nem	nem

Forrás: helyi adatgyűjtés, a vizsgált területen az önkormányzat szociális ügyekkel foglalkozó munkatársától és az érdekvédelmi szervezetek vezetőitől

c) közszolgáltatásokhoz, köznevelési intézményekhez, kulturális és sportprogramokhoz való hozzáférés lehetőségei, fizikai, információs és kommunikációs akadálymentesítettsége, lakóépületek, szolgáltató épületek akadálymentesítettsége;

A község egészségügyi és kulturális épületeiben az akadálymentesítést sikerült megoldanunk, mivel ezeket az épületeket a közelmúltban felújítottuk. Községünk többi középületénél az akadálymentesítés problémája még megoldásra vár.

d) munkahelyek akadálymentesítettsége;

Nagygyimót Községben működő vállalkozások, kereskedelmi egységek akadálymentesítése sem történt még meg, ez a probléma is megoldásra vár.

e) közösségi közlekedés, járdák, parkok akadálymentesítettsége;

Buszmegállóink könnyen megközelíthetőek, mozgássérültek is könnyen tudnak itt közlekedni. Járdáink, parkjaink akadálymentesítése sem megoldott.

f) fogyatékossgal élő személyek számára rendelkezésre álló helyi szolgáltatások (pl. speciális közlekedési megoldások, fogyatékossgal élő személyek nappali intézménye, stb.);

Nem releváns.

g) előnyben részesítés (hátránykompenzáló juttatások, szolgáltatások).

Térítés mentes falugondnok szolgáltatás biztosítása.



#### 7.4. Fogyatékossgal élők sajátos igényeinek kielégítését célzó programok a településen

A településen kiemelt figyelmet fordítunk a fogyatékossgal élők sajátos igényeire, ennek érdekében fejlesztéseket valósítunk meg. Célunk az akadálymentes környezet kialakítása, a valamint a közösségi életbe való aktív bevonásuk támogatása.

#### 7.5 A fogyatékossgal élőket helyi szinten fokozottan érintő társadalmi problémák és a felszámolásukra irányuló kezdeményezések

E problémák felszámolására irányuló kezdeményezések közé tartozik az akadálymentes infrastruktúra fejlesztése, valamint érzékenyítő és integrációs programok szervezése, amelyek elősegítik a fogyatékossgal élők aktív részvételét a közösségben.

#### 7.6 Következtetések: problémák beazonosítása, fejlesztési lehetőségek meghatározása

<b>A fogyatékossgal élők helyzete, esélyegyenlősége vizsgálata során településünkön</b>	
<b>beazonosított problémák</b>	<b>fejlesztési lehetőségek</b>
Középületek akadálymentesítése nem mindenütt megoldott.	Középületek akadálymentesítése.
Járdák, parkok akadálymentesítése nem megoldott.	Járdák, parkok akadálymentesítése, járdafelújítások.

<b>Több célcsoportot érintő településszintű megállapítások</b>	
<b>beazonosított problémák</b>	<b>fejlesztési lehetőségek</b>
Tömegközlekedés (buszmegálló, utcatáblák)	Buszmegálló, utcatáblák korszerűsítése, felújítása.
Zöldterületek, parkok építése szükséges.	Parkosítás, ahol a lakosság tudna beszélgetni, utcai bútorok telepítése, növények ültetése.
Utcabútorok hiánya.	Eszközbeszerezés (kukák, padok).
A lakosság fokozottan romló egészségi állapota.	Az egészségügyi szűrések népszerűsítése.

#### 8. Helyi partnerség, lakossági önszerveződések, civil szervezetek és for-profit szereplők társadalmi felelősségvállalása

a) a 3-7. pontban szereplő területeket érintő civil, egyházi, karitatív szervezeti szolgáltató és érdekvédelmi szervezetek, önszerveződések feltérképezése (közfeladatot ellátó szervezetek, közfeladatonként bemutatva, önkéntesek száma, partnerségi megállapodások száma);

Településünkön a civil szervezetek függetlenségét elismerjük és tiszteletben tartjuk. Partneri viszony van az önkormányzat és a civil szervezetek között. Az együttműködésnek köszönhetően az önkormányzati rendezvényeken, közösségi és kulturális programokon, aktívan részt vesznek a szervezetek. Az önkormányzat támogatja a helyi civil szervezeteket, az évi költségvetés függvényében. Az egyházzal is jó az önkormányzat kapcsolata, az önkormányzat pályázataik támogatásával segíti az egyházat településünkön.

b) A helyi lakosság nagy számban vesz részt a civil szervezetek programjain.  
Az Önkormányzatunk támogatja a szervezeteket, és azok rendezvényeit.

A helyi lakosság részt vesz a civil szervezetek programjain, amelyeket önkormányzatunk is támogat. Támogatásunk kiterjed a szervezetek működésére, rendezvényeik lebonyolítására, valamint a szükséges terület és tereprendezési munkálatokhoz biztosított munkaerőre is.

c) helyi önkormányzati, nemzetiségi önkormányzati, egyházi, civil szektor és gazdasági szereplők közötti partnerség bemutatása:

Nem releváns.

d)

e) önkormányzatok közötti, illetve térségi, területi társulásokkal való partnerség, társadalmi felzárkózást segítő közös programok bemutatása:

- Bakonyalja ízek fánk sütő versenye, Fény traktor felvonulás, Szüreti felvonulás.
- Versenyképes járás program.
- 

f) a nemzetiségi önkormányzatok célcsoportokkal kapcsolatos esélyegyenlőségi tevékenysége

Nem releváns.

g) civil szervezetek célcsoportokkal kapcsolatos esélyegyenlőségi tevékenysége:

Nem releváns.

h) for-profit szereplők részvétele a helyi esélyegyenlőségi feladatok ellátásában.

Nem releváns.

A társadalmi partnerség és együttműködés egyik eszköze a HEP Fórumok szervezése.

HEP Fórumok segítségével a helyi állami, önkormányzati, egyházi és civil szervezetek között a hatékonyabb együttműködés alakulhat ki a célcsoportok esélyegyenlőségi problémáinak a beazonosításában, a problémákra adekvátan válaszoló intézkedések megfogalmazásában, összehangolásában, valamint a HEP intézkedéseinek megvalósításában, megkönnyítve így az önkormányzatok esélyteremtő feladatainak ellátását.

## 9. A helyi esélyegyenlőségi program nyilvánossága

a) a helyzetelemzésben meghatározott esélyegyenlőségi problémák kapcsán érintett nemzetiségi önkormányzatok, egyéb partnerek (állami vagy önkormányzati intézmények, egyházak, civil szervezetek, stb.) bevonásának eszközei és eljárásai a HEP elkészítésének folyamatába:

Az Önkormányzat honlapján a **<https://www.nagygyimot.hu/index.php/oenkormanyzat>** az elfogadott dokumentum hozzáférhető lesz, amely alapján az esélyegyenlőség folyamatokat, intézkedéseket megismerik és így biztosított lesz a megvalósítás folyamatos ellenőrzése, monitoringja.

b) az a) pont szerinti szervezetek és a lakosság végrehajtással kapcsolatos észrevételeinek visszacsatolását szolgáló eszközök bemutatása, valamint annak rögzítése, hogy működtet-e HEP Fórumot.

A Helyi Esélyegyenlőségi Program (HEP) Fórumot online formában tartjuk, amely lehetőséget biztosít a szélesebb körű részvételre és az észrevételek gyorsabb feldolgozására.

c) A képviselő-testületi döntést követően az elfogadott HEP dokumentumot, valamint a hiteles határozatot a települési önkormányzat a helyben szokásos módon közzé teszi, és megküldi a TEF esélyegyenlőségi mentora részére. A TEF az települései önkormányzatok HEP-jeit közzéteszi, honlapján megjelenti.

## A Helyi Esélyegyenlőségi Program Intézkedési Terve (HEP IT)

### 1. A HEP IT részletei

#### A helyzetelemzés megállapításainak összegzése

Célcsoport	Következtetések	
	problémák beazonosítása rövid megnevezéssel	fejlesztési lehetőségek meghatározása rövid címmel
<b>Romák és/vagy mélyszegénységben élők</b>	Az egészségügyi szűrések népszerűsítése.	Egészségnapok szervezése.
<b>Gyermekek</b>	Gyermekjátékok.	Eszközbeszerzés, korszerűsítés, felújítás.
<b>Idősek</b>	Egészségügyi szolgáltatások, posta, akadálymentesítés, több közösségi program.	Bővítés, fejlesztés, kulturális programok.
<b>Nők</b>	Nők elhelyezkedése a munkaerő-piacon.	Munkaerő-piac bővítése.
<b>Fogyatékkal élők</b>	Akadálymentesítés.	Fejlesztés.
<b>Több célcsoportot érintő, településszintű megállapítás</b>	Utcai bútorok, parkosítás, buszmegállók felújítása.	Eszközbeszerzés, felújítás.

#### Jövőképünk

Olyan településen kívánunk élni, ahol a **romák** egyenlő eséllyel, méltó körülmények között élhetnek, és aktív részesei a közösségnek.

Fontos számunkra, hogy a **mélyszegénységben élők** támogatást kapjanak a kitöréshez, és hozzáférjenek alapvető szolgáltatásokhoz, például oktatáshoz és egészségügyi ellátáshoz.

Kiemelt területnek tartjuk a **gyerekek** biztonságát, oktatását és fejlődését, hogy minden gyermek számára biztosított legyen a jövőbeni boldogulás lehetősége.

Folyamatosan odafigyelünk az **idősek** jólétére, társadalmi megbecsülésére és arra, hogy megfelelő gondoskodásban és támogatásban részesüljenek.

Elengedhetetlennek tartjuk a **nők** esetén az egyenlő bánásmódot, az esélyegyenlőség biztosítását és a családon belüli, valamint a munkahelyi támogatásukat.

Különös figyelmet fordítunk a **fogyatékkal élők** akadálymentes közlekedésére, beilleszkedésére és esélyegyenlőségére, hogy teljes értékű életet élhessenek.

## 2. Összegző táblázat - A Helyi Esélyegyenlőségi Program Intézkedési Terve (HEP IT)

	A	B	C	D	E	F	G	H	I	J	K	L
Intézkedés sorszáma	Az intézkedés címe, megnevezése	A helyzetelemzés következtetéseiben feltárt esélyegyenlőségi probléma megnevezése	Az intézkedéssel elérni kívánt cél	A célkitűzés összhangja egyéb stratégiai dokumentumokkal	A cél kapcsolódása országos szakpolitikai stratégiákhoz	Az intézkedés tartalma	Az intézkedés felelőse	Az intézkedés megvalósításának határideje	Az intézkedés eredményességét mérő indikátor(ok)	Az intézkedés megvalósításához szükséges erőforrások (humán, pénzügyi, technikai)	Az intézkedés eredményeinek fenntartásának hatósága	Önkormányzatok közötti együttműködésben megvalósuló intézkedés esetében az együttműködés bemutatása
0. Település szintű probléma												
1	Az egészségügyi szűrések népszerűsítése	A lakosság fokozottan romló egészségi állapota jellemző.	A lakosság egészségi állapotának javítása.	Költségvetési koncepció, Szolgáltatási zési koncepció	MNTFS 2030. Országos Fejlesztési Területfejlesztési Koncepció	Kérdőívek összeállítása, szakemberek felkérése, szervezés. (helyszín, időpont, meghívók, tájékoztatók kiküldése)	polgármester	2030. 02. 28. (csütörtök)	Egészséges életmódra nevelés eredményeként javul a lakosság egészségi állapota..	Pénzügyi erőforrás: önkormányzat saját keret, pályázati források.	5 év	Nem releváns.
2	Helyi értékek megőrzése, hagyományörzés, hagyományápoló közösségi terek létrehozása, helyi építészeti és népi emlékek megőrzése, felújítása	A lakosság gyengébb közösségi élete jellemző.	Közösséggé formálni a lakosságot. Kiállító tér, közösségi tér létrehozása, hagyományörzés, értékmegóvás, régi építészeti értékek megőrzése, újjakalkotása, építése.	Költségvetési koncepció	Magyar Nemzeti Társadalmi Felzárkózási Stratégia 2030 Idősügyi Nemzeti Stratégia (2023-2024)	A helyi hagyományok őrzésén felelevenítésén, összegyűjtésén, építészeti emlékek felújításán, újjáépítésén, közösségi tér kialakításán keresztül erősíteni a közösséget.	polgármester	2030. 02. 28. (csütörtök)	Közösséggé formálni a lakosságot.	Humán erőforrás: Önkormányzat, Könyvtár, Civil kezdeményezés Technikai erőforrások: épület, terem Pénzügyi erőforrások: önkormányzat saját keret, civil felajánlás	5 év	Nem releváns.
3	Buszmegálló, utcatáblák	A buszmegálló és az utcatáblák korszerűsítése, felújítása szükséges a településen.	A település arculatának javítása.	Településfejlesztési koncepció	Országos Fejlesztési és Területfejlesztési Koncepció	Programterv kidolgozása, buszmegálló, utcatáblák korszerűsítése, felújítása.	polgármester	2030. 02. 28. (csütörtök)	A település arculatának javulása.	Humán erőforrás: saját alkalmazott. Technikai erőforrás: eszközök. Pénzügyi erőforrás: önkormányzati saját keret, pályázat.	5 év	Nem releváns.
4	Zöldterületek, parkok építése	Zöldterületek, parkok építése szükséges a településen.	Település arculatának javítása.	Településfejlesztési stratégia	Országos Fejlesztési és Területfejlesztési Koncepció	Igények felmérése, pályázatírás, program összeállítása.	polgármester	2030. 02. 28. (csütörtök)	Település arculatának javulása.	Humán erőforrás: saját alkalmazott. Technikai erőforrás: eszköz, jármű. Pénzügyi	5 év	Nem releváns.

										erőforrás: önkormányzati saját keret, pályázati források.		
I. A mélyszegénységben élők és a romák esélyegyenlősége												
1	Közfoglalkoztatás folytatása	A szegénység oka és következménye a tartós munkanélküliség, számuk nem csökken.	Közfoglalkoztatás folytatása, foglalkoztatási lehetőségek felkutatása. Helyi piac biztosítása a közszegben előállított termékek értékesítésére.	Költségvetési koncepció	Új Roma Stratégia (2019-2030)	A közfoglalkoztatás céljait hozzá kell rendelni a település céljaihoz. Előző évi tevékenységek elemzése, Együtműködés a Munkaügyi Kirendeltséggel, Személyek kiválasztása, Szerződéskötés, Egyéni teljesítménykövetelmények felállítása, Pályázati lehetőségek felkutatása, azok kihasználása Folyamatos ellenőrzés, Következmények érvényesítése, Foglalkoztatási időszak alatt a felsoroltak hatékonyabbá tétele.	polgármester	2030. 02. 28. (csütörtök)	A közfoglalkoztatásban résztvevők száma.	Pénzügyi forrás: Állami támogatás, önkormányzati hozzájárulás.	5 év	Nem releváns.
2	Szociális és gyermekjóléti szolgáltatások bővítése; felzárkóztatási, fejlesztési programok szervezése	A hátrányos helyzetek generációkon keresztüli átöröklődése jellemző településen.	Az intézkedés célja a szociális és gyermekjóléti szolgáltatások szélesítése, valamint a hátrányos helyzetű gyermekek és családok támogatása felzárkóztató és fejlesztő programok révén.	Költségvetési koncepció	Új Roma Stratégia (2019-2030)	Kérdőívek összeállítása, szakemberek felkérése, szervezés. (helyszín, időpont, meghívók, tájékoztatók kiküldése)	polgármester	2030. 02. 28. (csütörtök)	A felzárkóztató és fejlesztő programokban résztvevő gyermekek és családok száma, valamint a szolgáltatásokat igénybe vevő háztartások arányának növekedése.	Technikai erőforrás: terem. Pénzügyi erőforrás: önkormányzati saját keret, pályázati források.	5 év	Nem releváns.
II. A gyermekek esélyegyenlősége												
1	Előadások szervezése, nevelés, gyermekbetegsége k, foghigiéniá hiánya témakörökben	Következetlen nevelés, gyermekbetegsége k, foghigiéniá hiánya.	A gyermeket nevelő szülők tájékoztatása, általuk a gyermekek pszichikai és fizikai egészségének megőrzése.	Költségvetési koncepció	Nemzeti Ifjúsági Stratégia (2009-2024), "Legyen jobb a gyermekeknek" Nemzeti Stratégia (2007-2032)	Kérdőívek összeállítása, szakemberek felkérése, szervezés (helyszín, időpont, meghívók, tájékoztatók kiküldése) Felzárkóztatási, fejlesztési programok szervezése R: Érdeklődés felmérése kérdőívvel K: Előadások,	polgármester	2030. 02. 28. (csütörtök)	A gyermekek pszichikai és fizikai egészsége javul.	Pénzügyi erőforrás: Pályázati, de az is előfordulhat, hogy nincsen pénzügyi háttere az intézkedésnek.	5 év	Nem releváns.

						programok szervezése H: Elégedettségi felmérés, a programok rendszeressé tétele							
2	1-6 éves korú gyermekek játszóeszközeinek pótlása	Az 1-6 éves korú gyermekek játszóeszközeinek pótlása szükséges a településen.	Az intézkedés célja, hogysi biztosítsa a 1-6 éves korú gyermekek számára a biztonságos, korszerű és fejlesztő hatású játszóeszközöket, elősegítve ezzel mozgásfejlődésüket és játékos tanulásukat.	Településfejlesztési koncepció, Gazdasági program	"Legyen jobb a gyermekeknek" Nemzeti Stratégia (2007-2032)	igények felmérése, pályázatírás, szükséges anyagok beszerzése.	polgármester	2030. 02. 28. (csütörtök)	A gyerekek számára biztonságos környezet biztosítása, ahol új játékokkal játszhatnak.	Humán erőforrás: önkéntesek, saját alkalmazottak. Technika erőforrás: gépek, járművek. Pénzügyi erőforrás: önkormányzati saját keret, pályázati források.	5 év	Nem releváns.	
III. A nők esélyegyenlősége													
1	Korszerű ismeretek megszerzését célzó speciális képzési programok nőknek	Tartós munkanélküliség aránya a nők esetében magasabb.	A kisgyermekes nők munkában állásának megkönnyítése, általában véve a női munkaerő helyzetének javítása.	Költségvetési koncepció	"A nők szerepének erősítése a családban és a társadalomban" (2021-2030)	Képzési programokra igényfelmérés. Együttműködés a Munkaügyi Kirendeltséggel, Speciális képzési programok R: előzetes helyzetértékelés K: résztvevők kiválasztása H: Visszavezetés a munka világába	polgármester	2030. 02. 28. (csütörtök)	Tartósan munkanélküli nők is nagyobb esélyt kapnak az elhelyezkedésre. Munkába álló nők aránya nő.	Humán erőforrás: Önkormányzat munkatársai Technika erőforrás: épület, terem és technikai háttér: Polgármesteri hivatal	5 év	Nem releváns.	
IV. Az idősek esélyegyenlősége													
1	Középületek akadálymentesítése	A középületek akadálymentesítése nem mindenütt megoldott, időseknek ez fokozott nehézséget okoz.	Fizikai akadálymentesítés megvalósítása a középületekben.	Költségvetési koncepció	Idősügyi Nemzeti Stratégia (2023-2024)	Szükséges anyagok beszerzése, program összeállítás	polgármester	2030. 02. 28. (csütörtök)	Középületek akadálymentesítésének mértéke.	Humán erőforrás: saját alkalmazottak. Technikai erőforrás: gépek, jármű. Pénzügyi erőforrás: önkormányzati saját keret, pályázat.	5 év	Nem releváns.	
2	Posta elérhetősége	A postai szolgáltatások elérhetőek legyenek naponta több órában a településen, mert ez jelenleg nem megoldott. Az idősek	Idősek számára könnyebben elérhető postai szolgáltatások.	Szolgáltatástervezési koncepció	Idősügyi Nemzeti Stratégia (2023-2024)	Igények felmérése, Pályázatírás	polgármester	2030. 02. 28. (csütörtök)	Biztosítottak lesznek az idősek számára könnyebben elérhető postai szolgáltatások.	Technikai erőforrások: épület, terem Pénzügyi erőforrás: önkormányzati saját keret, pályázati	5 év	Nem releváns.	

		emberek kevésbé használják az internet által biztosított lehetőségeket (e-mail, pénzügyi utalások).									források.		
3	Gyógyszertári ellátás biztosítása	Szolgáltatásbővítés szükséges gyógyszerellátással.	Az idősek számára elérhető szolgáltatássá váljon a település területén a gyógyszerellátás.	Szolgáltatástervezési koncepció	Idősügyi Nemzeti Stratégia (2023-2024)	Igények felmérése, pályázatírás, program összeállítása.	polgármester	2030. 02. 28. (csütörtök)	Az idős lakosság számára gyógyszerellátás megvalósul településen.	Technikai erőforrás: épület. Pénzügyi erőforrás: önkormányzati saját keret, pályázat.	5 év	Nem releváns.	
4	Háziorvos jelenlétének szükségessége	Szükséges volna, hogy a háziorvos hetente több alkalommal elérhető legyen a településen a lakosság számára. Az idős lakosság számára kevés a hetente egyszeri orvosi ellátás a településen.	Az idős lakosság számára hetente többször legyen háziorvosi ellátás a településen.	Szolgáltatástervezési koncepció	Idősügyi Nemzeti Stratégia (2023-2024)	Igények felmérése, pályázatírás, program összeállítása.	polgármester	2030. 02. 28. (csütörtök)	Az idős lakosság folyamatos háziorvosi ellátása.	Technikai erőforrás: épület. Pénzügyi erőforrás: önkormányzati saját keret, pályázati források.	5 év	Nem releváns.	
V. A fogyatékkal élők esélyegyenlősége													
1	Járdák, parkok akadálymentesítése, járdafelújítások	Járdák, parkok akadálymentesítése nem mindenütt megoldott.	Fizikai akadálymentesítés megvalósítása.	Költségvetési koncepció, Településrendezési terv	Országos Fogyatékosügyi Program (2015-2025)	Pályázatfigyelés, pályázatkészítés, kivitelezés. R: eredményes megfelelő pályázati kiírás esetén K: támogatott pályázat H: akadálymentesítés	polgármester	2030. 02. 28. (csütörtök)	Az akadálymentesítés megvalósul.	Technikai erőforrás: jármű. Pénzügyi erőforrás: önkormányzati saját keret.	5 év	Nem releváns.	



## 3. Megvalósítás

### 3.1 A megvalósítás előkészítése

Önkormányzatunk az általa fenntartott intézmények vezetői számára feladatul adja és ellenőrzi, a településen működő nem önkormányzati fenntartású intézmények vezetőit pedig partneri viszony során kéri, hogy a Helyi Esélyegyenlőségi Programot valósítsák meg, illetve támogassák.

Önkormányzatunk azt is kéri intézményeitől és partnereitől, hogy vizsgálják meg, és a program elfogadását követően biztosítsák, hogy az intézményük működését érintő, és az esélyegyenlőség szempontjából fontos egyéb közszolgáltatásokat meghatározó stratégiai dokumentumokba és iránymutatásokba épüljenek be és érvényesüljenek az egyenlő bánásmódról és esélyegyenlőségre vonatkozó azon kötelezettségek, melyek az önkormányzat Helyi Esélyegyenlőségi Programjában részletes leírásra kerültek.

Önkormányzatunk elvárja, hogy intézményei a Helyi Esélyegyenlőségi Program Intézkedési Tervében szereplő vállalásokról, az őket érintő konkrét feladatokról intézményi szintű akcióterveket és évente cselekvési ütemterveket készítsenek.

Önkormányzatunk a HEP kidolgozására és megvalósítására, továbbá értékelésére, ellenőrzésére és az ennek során nyert információk visszacsatolására, valamint a programba történő beépítésének garantálására **Helyi Esélyegyenlőségi Programért Felelős Fórumot** hoz létre és működtet.

A fentiekkel kívánjuk biztosítani, hogy az HEP IT-ben vállalt feladatok településünkön maradéktalanul megvalósuljanak.

### 3.2 A megvalósítás folyamata

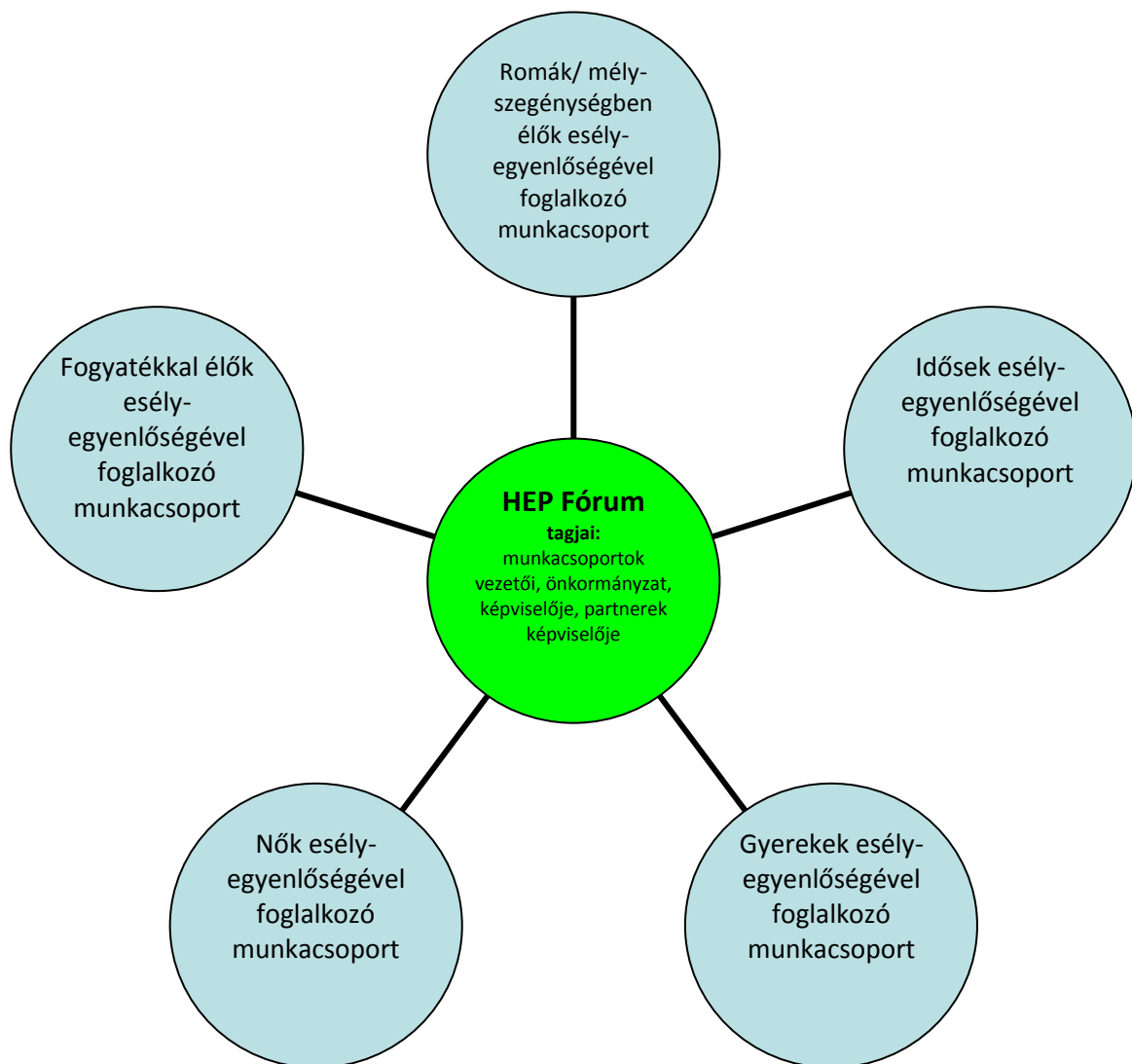
A társadalmi partnerség és együttműködés egyik eszköze a HEP Fórumok szervezése lehet. HEP Fórumok segítségével a helyi állami, önkormányzati, egyházi és civil szervezetek között a hatékonyabb együttműködés alakulhat ki. a célcsoportok esélyegyenlőségi problémáinak a beazonosításában, a problémákra adekvátan válaszoló intézkedések megfogalmazásában, összehangolásában, valamint a HEP intézkedéseinek megvalósításában, megkönnyítve így az önkormányzatok esélyteremtő feladatainak ellátását.

#### **A HEP Fórum feladatai:**

- a célcsoportok esélyegyenlőségi problémáinak a beazonosítása, a problémákra adekvátan válaszoló intézkedések megfogalmazása, összehangolása,
- a HEP intézkedéseinek megvalósításában, a HEP IT megvalósulásának figyelemmel kísérése, a HEP IT-ben lefektetett célok megvalósulásához szükséges beavatkozások évenkénti felülvizsgálata,

- annak figyelemmel kísérése, hogy a megelőző időszakban végrehajtott intézkedések elősegítették-e a kitűzött célok megvalósulását, és az ezen tapasztalatok alapján esetleges új beavatkozások meghatározása
- a HEP IT aktualizálása, az esetleges változások beépítése a HEP IT-be, a módosított HEP IT előkészítése képviselő-testületi döntésre
- az esélyegyenlőséggel összefüggő problémák megvitatása
- a HEP IT és az elért eredmények nyilvánosság elé tárása, dokumentálása, kommunikálása

Az esélyegyenlőség fókuszban lévő célcsoportjaihoz és/vagy kiemelt problématerületekre a terület aktorainak részvételével tematikus munkacsoportokat alakíthatunk 2 ezer fő feletti településeken (opcionális) az adott területen kitűzött célok megvalósítása érdekében. A munkacsoportok vezetői egyben tagjai az Esélyegyenlőségi Fórumnak is, a munkacsoportok rendszeresen (minimum évente) beszámolnak munkájukról az Esélyegyenlőségi Fórum számára.



## **A HEP Fórum működése:**

A Fórum legalább kétévente, a felülvizsgálatok és az új HEP elfogadása előtt, de szükség esetén ennél gyakrabban ülésezik.

A Fórum működését megfelelően dokumentálja, üléseiről jegyzőkönyv készül.

A Fórum javaslatot tesz az HEP IT megvalósulásáról készített beszámoló elfogadására, vagy átdolgoztatására, valamint szükség szerinti módosítására.

A HEP Fórum egy-egy beavatkozási terület végrehajtására felelőst jelölhet ki tagjai közül.

## **A HEP Fórumok javasolt összetétele:**

### Tagok

- a település polgármestere,
- a település/közös önkormányzatok jegyzője,
- helyi nemzetiségi önkormányzatok vezetői,
- beavatkozási területekhez kapcsolódó önkormányzati bizottságok képviselői,
- helyi/térségi releváns közszolgáltató intézmények képviselői,
- meghatározó helyi/térségi gazdasági szereplők, munkáltatók képviselői,
- 2 000 fő lakosságszám feletti települések esetében a Szociálpolitikai Kerekasztal képviselői,
- helyi jelzőrendszeri felelős,
- a településen működő - a HEP célcsoportjai kapcsán érintett - civil szervezetek és egyházak képviselői,
- A HEP intézkedési tervében szereplő intézkedések végrehajtásáért felelős intézmények, szervezetek képviselői,
- a település HEP referense,
- a rendvédelmi és közbiztonsági szervezetek képviselői,
- egyéb tagok (pl. tapasztalati szakértőként valamely célcsoportban érintett személy, vagy a településen aktív szerepet vállaló személyek).

### Állandó meghívottak

- a település képviselő-testületének tagjai,
- az illetékes esélyegyenlőségi mentor,
- tankerületi központ képviselője,
- környező települések önkormányzati szereplői,
- járási jelzőrendszeri tanácsadó,
- egyéb meghívottak (járási hivatalok beavatkozási területekhez és célcsoportokhoz kapcsolódó szervezeti egységeinek képviselői, térségi felzárkózási programok képviselői).

### 3.3 Monitoring és visszacsatolás

A Helyi Esélyegyenlőségi Program megvalósulását, végrehajtását a HEP Fórum ellenőrzi, és javaslatot készít a HEP szükség szerinti aktualizálására az egyes beavatkozási területek felelőseinek, illetve a létrehozott munkacsoportok beszámolóinak alapján.

### 3.4 Nyilvánosság

A program elfogadását megelőzően, a véleménynyilvánítás lehetőségének biztosítása érdekében nyilvános fórumot hívunk össze.

A véleményformálás lehetőségét biztosítja az Helyi Esélyegyenlőségi Program nyilvánosságra hozatala is, valamint a megvalósítás folyamatát koordináló HEP Fórum első ülésének mihamarabbi összehívása.

A nyilvánosság folyamatos biztosítására legalább évente tájékoztatjuk a program megvalósításában elért eredményekről, a monitoring eredményeiről a település döntéshozóit, tisztségviselőit, az intézményeket és az együttműködő szakmai és társadalmi partnerek képviselőit.

A HEP Fórum által végzett monitoring vizsgálatok eredményeit nyilvánosságra hozzuk a személyes adatok védelmének biztosítása mellett. A nyilvánosság biztosítására az önkormányzat honlapja, a helyi média áll rendelkezésre. Az eredményekre felhívjuk a figyelmet az önkormányzat és intézményeinek különböző rendezvényein, beépítjük kiadványainkba, a tolerancia, a befogadás, a hátrányos helyzetűek támogatásának fontosságát igyekszünk megértetni a lakossággal, a támogató szakmai és társadalmi környezet kialakítása érdekében.

### 3.5 Kötelezettségek és felelőség

Az esélyegyenlőséggel összefüggő feladatokért az alábbi személyek/csoportok felelősek:

**A Helyi Esélyegyenlőségi Program végrehajtásáért az önkormányzat részéről a polgármester felel.**

- Az ő feladata és felelősége a HEP Fórum létrejöttének szervezése, működésének sokoldalú támogatása, az önkormányzat és a HEP Fórum közötti kapcsolat biztosítása.
- Folyamatosan együttműködik a HEP Fórum vezetőjével.
- Felelőségi körébe tartozó, az alábbiakban felsorolt tevékenységeit a HEP Fórum bevonásával és támogatásával végzi. Így
  - o Felel azért, hogy a település minden lakója és az érintett szakmai és társadalmi partnerek számára elérhető legyen a Helyi Esélyegyenlőségi Program.
  - o Figyelemmel kíséri azt, hogy az önkormányzat döntéshozói, tisztségviselői és intézményeinek dolgozói megismerik és követik a HEP-ben foglaltakat.
  - o Támogatnia kell, hogy az önkormányzat, illetve intézményeinek vezetői minden ponton megkapják a szükséges felkészítést és segítséget a HEP végrehajtásához.

- Kötelessége az egyenlő bánásmód elvét sértő esetekben meg tennie a szükséges lépéseket, vizsgálatot kezdeményezni, és a jogsértés következményeinek elhárításáról intézkedni

A település vezetése, az önkormányzat tisztségviselői és a települési intézmények vezetői

- felelősek azért, hogy ismerjék az egyenlő bánásmódra és esélyegyenlőségre vonatkozó jogi előírásokat, biztosítsák a diszkriminációmentes intézményi szolgáltatásokat, a befogadó és toleráns légkört, és megragadjanak minden alkalmat, hogy az esélyegyenlőséggel kapcsolatos ismereteiket bővítő képzésen, egyéb programon részt vegyenek.
- Felelősségük továbbá, hogy ismerjék a HEP IT-ben foglaltakat és közreműködjenek annak megvalósításában.
- Az esélyegyenlőség sérülése esetén hivatalosan jelezzék azt a HEP IT kijelölt irányítóinak.
- Az önkormányzati intézmények vezetői intézményi akciótervben gondoskodjanak az Esélyegyenlőségi Programban foglaltaknak az intézményükben történő maradéktalan érvényesüléséről.

Szükséges továbbá, hogy a jogszabály által előírt feladat-megosztás, együttműködési kötelezettség alapján a települési önkormányzattal kapcsolatban álló szereplők ismerjék a HEP-et, annak megvalósításában aktív szerepet vállaljanak.

### 3.6 Érvényesülés, módosítás

Amennyiben a **kétévente előírt** – de ennél gyakrabban, pl. évente is elvégezhető - **felülvizsgálat** során kiderül, hogy a HEP IT-ben vállalt célokat nem sikerül teljesíteni, **a HEP Fórum megvitatja a beavatkozási tevékenységek korrekciójára, kiegészítésére vonatkozó intézkedési tervjavaslatát** annak érdekében, hogy a célok teljesíthetők legyenek.

Az HEP IT-t mindenképp módosítani szükséges, ha megállapításaiban lényeges változás következik be, illetve amennyiben a tervezett beavatkozások nem elegendő módon járulnak hozzá a kitűzött célok megvalósításához.

Az egyenlő bánásmód elvét sértő esetekben az HEP IT végrehajtásáért felelős személy megteszi a szükséges lépéseket, vizsgálatot kezdeményez, és intézkedik a jogsértés következményeinek elhárításáról.

#### 4. Elfogadás módja és dátuma

I. **NAGYGYIMÓT** község Helyi Esélyegyenlőségi Programjának szakmai és társadalmi vitája megtörtént. Az itt született észrevételeket a megvitatást követően a HEP Intézkedési Tervébe beépítettük.

II. Ezt követően **NAGYGYIMÓT** község képviselő-testülete a Helyi Esélyegyenlőségi Programot (melynek része az Intézkedési Terv) megvitatta és a ..... számú határozatával elfogadta.

Csatolt melléklet:

--

- képviselő testület elfogadó határozatának kivonata

*A kötelező táblák és az összefoglaló IT tábla nem a melléklete a HEP-nek, hanem az egységes szerkezetbe foglalt HEP kötelező eleme!*

Dátum: Nagygyimót, 2025. ....

Aláírás

#### 4. Elfogadás módja és dátuma

I. A **Nagygyimót község** Helyi Esélyegyenlőségi Programjának szakmai és társadalmi vitája megtörtént. Az itt született észrevételeket a megvitátást követően a HEP Intézkedési Tervébe beépítettük.

II. Ezt követően Nagygyimót község képviselő-testülete a Helyi Esélyegyenlőségi Programot (melynek része az Intézkedési Terv) megvitatta és a **9/2025.(III.13.)** számú határozatával elfogadta.

Csatolt melléklet:

- képviselő testület elfogadó határozatának kivonata

*A kötelező táblák és az összefoglaló IT tábla nem a melléklete a HEP-nek, hanem az egységes szerkezetbe foglalt HEP kötelező eleme!*

Dátum: Nagygyimót, 2025. március 13.



  
Aláírás

# KIVONAT

Készült Nagygyimót Község Önkormányzat Képviselő-testülete 2025. március 13-án megtartott ülésének jegyzőkönyvéből.

A testület 5 fő igen szavazattal, ellenszavazat és tartózkodás nélkül meghozta következő határozatát:

**9/2025.(III.13.) számú képviselő-testületi határozat - Nagygyimót**

Nagygyimót Község Önkormányzat Képviselőtestülete az önkormányzat Helyi esélyegyenlőségi programját megtárgyalta és elfogadta.

Határidő: azonnal Felelős: polgármester

kmf.

Szaller Zsolt s.k.  
polgármester

Leitner Pál s.k.  
jegyző

A kivonat hitelül:

